

## Предисловие

Когда вы приводите в движение вашу кундалини, энергии может быть так много, что возникают проблемы со сном. У меня они были. Тогда энергия стимулирует ваш мозг, что делает процесс засыпания еще более трудным. Это может продолжаться в течение многих дней и ночей. Таков был мой личный опыт. Это хороший знак, хотя, что вы активировали свою кундалини.

Вы усиливаете вашу чувствительность и биоэлектричество с помощью медитации. Я имела такого рода вещи в течение многих лет, даже когда я была атеисткой, потому что работала над моими чакрами и медитацией силы (хотя на гораздо низшем уровне, чем тот, что я получила с момента прихода к Сатане), йогой и боевыми искусствами.

Я чувствую энергию очень остро. Я в течение многих лет просыпалась в середине ночи, чувствуя электроприборы, когда они переходили из режима в режим, или если они включались или выключались, смену времени на цифровых часах и так далее. То же самое с телефонным звонком - он посылал шок через меня. Я привыкла к этому. Это также приносит повышенную чувствительность к шуму.

Все это необходимо и в том, как мы можем читать мысли других людей, так как мысли - это электрические импульсы. Мы становимся достаточно чувствительны, чтобы распознать их.

У меня есть друг среди людей, сатанист, с которым мы достаточно близки на астральном уровне. Он часто будит меня, когда он готовится к работе в ранние утренние часы, чтобы мы могли посетить друг друга телепатически в спокойные времена. Когда он делает это, я чувствую электрические толчки, те же, что описаны выше, и я просыпаюсь. Это делается на уровне третьего глаза для тех, кому интересно. Я иногда даже могу видеть шары света моим третьим глазом, и я просыпаюсь.

Сатана посетил меня сегодня утром. Когда он закончил говорить со мной о чем-то личном, я задала ему несколько вопросов относительно того, что я изучала. Он сказал мне, что чакры фактически имеют форму четырехугольной пирамиды, основание которой представляет квадрат. Так много людей считают их конической формы, потому что они вращаются и появляются в виде конусов.

Есть четыре секции в каждом основании, закодированные в некотором роде. [Это связано с Енохианскими таблицами, о которых я хорошо знала в течение некоторого времени, что они предназначены не для того, чтобы вызвать кого-нибудь, но чтобы открыть сторожевые башни в самих себе].

Он сказал мне "продолжать учиться", и ответы придут ко мне.

Я думаю, "Хоронзон", как "Левиафан" и "Ктулху", другое слово для Змеи Кундалини.  $7 \times 7 = 49$ . Они представляют собой сложные коды, над расшифровкой которых я буду работать после того, как я расшифрую все сиклы Гозитических Демонов.

"Четвертое измерение" – это состояние, в которое человечество взойдет, когда Земля перейдет к телепатической связи как с другими, более развитыми цивилизациями и мирами.

Это и есть истинное сообщение так называемого «апокалипсиса»,  
КОТОРОЕ БЫЛО УКРАДЕНО ИЗ ОТКРОВЕНИЯ ТОТА.

Я не могу подчеркнуть это достаточно. Когда вы достигаете  
определенного уровня, БУДЬТЕ ОСТОРОЖНЫ В ТОМ, ЧЕГО ЖЕЛАЕТЕ!

\*Желание\* является ключевым элементом магии. Мгновенный выброс ненависти на кого-то или что-то может иметь катастрофические последствия, если это не было ваше истинное намерение. Когда человек достигает более высокого уровня власти, его ум и жизнь сильно отличается от остального мира. Сила должна быть правильно направлена. По мере обретения силы, должен прийти и самоконтроль. Если вам не хватит самоконтроля, и вы можете повредить себе.

RHP (Right Hand Path переводится "Путь Правой руки" - это относится к хсианизированному колдовству и древним учениям, которые хсианство извратило до своей противоположности) учит ложной и неполной системе магии, основанной на гексаграмме. Сатанинские Символы содержат мудрость и истину мощной магии. Магия не трехкратна и не шестикратна, она четырехкратна и восьмикратна. Число Сатаны / Энки " – четыре, и Звезда Астарот имеет 8 лучей.

Система RHP не учитывает элемент желания.

Огонь = Дух и воля (сильный дух, призывающий элемент(ы), энергия).

Земля = физического тела (вibrации, мудры, асаны, используется для усиления магии и аккумуляции силы)

Воздух = ум и интеллект (Использование ума для направления, координации, понимания и знания, когда нужно высвободить энергию)

Вода = элемент чувства и желания (глубокое чувство и желание, которое является ключом к достижению целей магической работы)

RHP учит отсутствию желания. Это и обеспечивает обычное бессилие среднего человека. Йога от Сатаны. Смысл йоги является интеграция и баланс, в результате чего все - ум, тело, дух и эмоции объединяются в одну мощную силу. В работе продвинутой магии, нужно использовать все вышеперечисленное как единый грозный монолит. Направленные эмоции и желания являются основой магии.

Спортсмены, которые вскарабкались на вершину, имеют одну общую черту - подавляющую одержимость и страсть быть лучшим в своем виде спорта. Это ум обычного человека.

Когда человек достигает определенного уровня силы, самая малая мысль проходит долгий путь, так как его ум подобен лазеру, сверлит вещи насквозь и проникает в них как лазер. Мгновенная или, что еще опасная, продолжительная направленная эмоция проявится в жизнь, даже если была не особо сильна.

### **Более высокие уровни**

Когда мы регулярно медитируем и делаем прорывы, вещи в нашей жизни заметно меняются. Но ничто приходит без своей цены. Когда мы достигнем более высоких уровней власти, наш ум и мысли больше не свободны. Силы необходимо контролировать, иначе они будут создавать хаос в нашей личной жизни и в жизни других людей. Крайне важно сохранять положительный настрой и счастливое отношение. Негативные эмоции, жизненно необходимые в черной магии, будучи бесконтрольны, могут иметь катастрофические последствия.

Ежедневные заявления, которые «те, кто не имеет» делают каждый день, мы не можем делать без последствий. Моя мать узнала об использовании сил ума и души, когда я была совсем юной. Она предупреждала меня воздержаться от использования "языка тела". Это означает, воздержаться от неоднократного повторения вещей, которые приглашают болезни, такие как "Я не хочу больше ничего слышать!" Для среднего человека, это означает, "заткнись!!" НО, при определенной власти ума и души, подсознание не имеет левую сторону мозга, способную рассуждать и во многих случаях, будет создавать глухоту.

Моя мать читала мне о случаях, когда это и подобные вещи случались с людьми, которые имели ауру и душу более мощную, чем большинство.

"Меня хватит инфаркт!" "МОЙ грипп" "МОИ язвы" - не набирайте себе БОЛЕЗНЕЙ! Один человек все время говорил: "Даю правую руку, что ..." Да, это оборот речи, но он потерял руку в автомобильной аварии, и то, что он повторял, иронически сбылось. В настоящее время большинство средних обычных людей могут говорить и думать, что им заблагорассудится, т.к. их ум не обладает никакой силой и их мысли ничего не значат для реальности. Мы - не тот случай. Следите за тем, что вы думаете и что вы говорите.

По мере продвижения в медитациях и обретении силы, не пугайтесь необычных событий в вашей жизни, особенно когда в них участвуют ваши эмоции. К счастью, для большинства из нас, регулярная медитация помогает нам сохранять хладнокровие, спокойствие, и собранность. Люди, которые действительно намерены нас расстроить или разозлить, имея хоть зачаток сознания, вскоре понимают, что это не очень мудрый поступок. Вещи начинают происходить.

Благодаря многовековому разрушению сатанинских знаний, не слишком много известно о полномочиях ума, из опыта. Люди, которые имели эти полномочия, быстро учились скрывать их и хранить тайну, чтобы избежать преследования и чего похуже. Мой собственный опыт показывает, что некоторые вещи могут происходить случайно. Я уверен, что вы видели фильмы про телекинез. Часто, есть скрученные ложки и вилки, торчащие из стен в странных формах и другие вещи, которые выглядят ненормально.

Человеческий разум был отрезан от власти так долго, что когда мы, наконец, обретаем ее, нам может быть трудно ее контролировать. Это также связано с отсутствием знаний о том, как направить свою энергию.

Когда вы начинаете влиять приборы, автомобили могут тормозить, электричество может давать сбои, те, кто вызвал ваш гнев, встретят несчастье или катастрофу - вы достигли более высокого уровня. Там нет пути назад. В моем собственном опыте, я замечаяю, что вещи случаются, когда я расстраиваюсь, так что необходимо быть осторожным и сохранять спокойствие. Несомненно, будут моменты, когда у нас мало понимания того, что делают наши силы. В любом случае, важно никогда не бояться самого себя. Это то, где может помочь ведение Черной Книги Теней или дневника / личного гримуара, т.обр. вы будете лучше знать, как работает ваша сила. Сатана и его демоны всегда рядом для руководства и поддержки, и могут быть большим подспорьем в подобных ситуациях. Прежде всего, помните, что вы не одиноки, и есть многие, кто испытывает то же самое и похожие явления, и это нечто совершенно новое и необычное в нашей жизни.

- Верховная жрица Максин Дитрих



Сатанинская Медитация силы том  
второй  
Медитации Промежуточного уровня

© Copyright 2003, 2004, 2005, 2006, 2007 министерство  
Радости Сатаны; Библиотека Конгресса: 12-16457

Медитации  
Промежуточного  
уровня

## Table of Contents



Развитие астрального прикосновения.....	12
Регрессия в прошлые жизни.....	14
Звезда Астарот / Мер Ка Ба От Азазеля и Тота.....	15
Информация о Звезде Астарот Мер Ка Ба.....	23
Циркуляция Энергии.....	25
Медитация от Сатаны.....	27
Медитация на Сатану.....	27
Медитация на Синий свет.....	27
Призывание цветов.....	29
Медитация на Цвет.....	33
Медитация на Звуки Чакр От Азазеля.....	34
Медитация на шишковидную железу.....	35
Медитация на шар света.....	37
Создание Эктоплазмы.....	38
Медитация на поднятие энергии От Азазеля.....	40
Открытие Заблокированных чакр.....	41
Аура.....	43
Дыхание через чакры от Азазеля.....	48
Медитации для астральной проекции.....	49
Медитация на усиление ауры.....	51
Медитация на одну змею.....	53
Медитация на две змеи.....	55
Предварительные Медитации для вызова элементов.....	56
Слияние Сознания.....	58
Сатанинская телепатическая связь.....	61
Чтение чужих мыслей и проникновение в их голову.....	62
Отпор врагу.....	63
Медитация Раум.....	65
Для продвинутого уровня.....	65

Для промежуточного уровня.....	66
Медитация на Короля и Королеву.....	68
Вариант для промежуточного уровня.....	71
Вариант для продвинутого уровня.....	72
Аура отражения Сурья.....	77



## Развитие астрального прикосновения

Некоторые из нас чувствительны и легко ощущают прикосновение Демонов к нам. Это особенно важно, если вы близки с Инкубом или Суккубом. Для того чтобы открыть себя настолько, чтобы иметь возможность ощущать астральные прикосновения духов, следующие упражнения могут быть полезными:

Возьмите три достаточно ярких по цвету объекта. Все должны иметь одинаковую текстуру на ощупь, но должны быть разных цветов. Возьмите каждый по одному в руки и чувствуйте его. Закройте глаза и чувствуйте его еще немного.

Визуализируйте цвет, пока держите его в ваших руках и проводите по нему пальцами. Скажите себе в уме:

"Это то, как ощущается цвет (название цвета), и я узнаю этот цвет \_\_\_\_\_  
когда я почувствую его в будущем".

Чем больше вы делаете это упражнение, тем скорее сможете почувствовать каждый цвет как отдельный и неповторимый. Важно быть достаточно чувствительным при работе с энергией, чтобы ощущать разные цвета. Это также поможет с их вызовом и призывом, а также в том, чтобы видеть ауры.



## Регрессия в прошлые жизни

Это упражнение требует глубокой релаксации. Лягте в удобном положении. Начните сл вдоха, считая до 6. Задержите дыхание, считая до 6. Выдохните, считая до 6.

(Вы можете изменить количество до четырех, если это шесть для вас слишком долго)


Сделайте это несколько раз, пока не почувствуете, что полностью расслаблены и больше не можете чувствовать свое тело. Переключите ваше внимание вовнутрь и сосредоточьте его по всей задней стороне и почувствуйте свободное падение. Просто расслабьтесь и ощущение падения должно проявиться. Для неопытных медитирующих, это может вызвать головокружение. Если вы чувствуете реальный дискомфорт или головокружение, просто сосредоточьтесь на передней части вашего тела, чтобы остановить свободное падение. Чем глубже вы спускаетесь в свободном падении, тем глубже ваше состояние транса и тем легче работать со своим умом.

Когда вы достигли состояния глубокого транса, визуализируйте себя, как вы подходите к двери. Когда подойдете к двери, скажите себе, что когда вы пройдете через дверь, вы войдете в вашу прошлую жизнь. Это должна быть жизнь, которая непосредственно предшествует вашей теперешней жизни. Зайдите в дверь; оглянитесь на то, что вас окружает.

Чтобы вернуться на несколько жизней назад, просто визуализируйте дверь и назовите год, в который вы хотите регрессировать. Чтобы двигаться вперед-назад по какой-нибудь одной прошлой жизни, скажите уму, чтобы он отвел вас в конкретный этап вашей прошлой жизни или в конкретный год. Потратьте время, чтобы осмотреться и задать уму вопросы. Для регресса далее из одной прошлой жизни в другую, отправьте себя назад, сказав уму, чтобы относил вас назад по данной жизни, пока вы далее не сможете регрессировать, и тогда снова, пройдите через другую дверь, сказав себе, что вы входите в жизнь до этой жизни, в которой вы находитесь. И так далее, назад во времени. Чтобы перейти в следующую жизнь, используйте ту же технику, только знайте, что это лишь один из многих возможных вариантов будущего. Чтобы вернуть себя в настоящее, пройдите обратно через дверь в настоящее время.

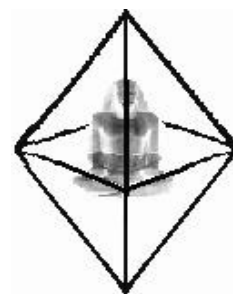
## Звезда Астарот / Мер Ка Ба От Азазеля и Тота

Сядьте удобно, предпочтительно, скрестив ноги, но, сидеть на стуле тоже хорошо до тех пор, как ваш позвоночник прямой. Войдите в состояние транса. Потратьте пару минут, чтобы очистить свою ауру перед началом выполнения данного упражнения. Медитация выполняется в 18 вдохов.



Вид сверху

Визуализируйте себя внутри двух пирамид. Стандартно медитация выполняется с энергией бело-золотого цвета (цвета солнца) внутри пирамид, но вы можете изменять цвета, по мере того как становитесь опычнее и знаете, как обращаться с энергиями цветов. Бело-золотая энергия самая мощная энергия. <sup>1</sup>




1. Прикоснитесь большими пальцами к указательным пальцам обеих рук,

- ▲ Вдохните, считая до 6;
- ▲ Задержите, считая до 6
- ▲ Выдохните, считая до 6, и повторите вслух или молча в вашей голове:

**S-S-S-S-A-A-A-H-H-H-H**, на одном длинном выдохе при визуализации как ваши пирамиды заполняются сияющим бело-золотым светом. А везде - как русская А.






2. коснитесь большими пальцами средних пальцев,

- ▲ Вдохните, считая до 6;
- ▲ Задержите, считая до 6
- ▲ Выдохните, считая до 6, и повторите вслух или в уме:

**T-T-T-T-A-A-A-N-N-N-N**, на одном долгом выдохе. Продолжайте заполнять пирамиды яркой интенсивной и мощной энергией.



3. Большими пальцами прикоснитесь к безымянным пальцам,

- ▲ Вдохните, считая до 6;
- ▲ Задержите, считая до 6
- ▲ Выдохните, считая до 6, и повторите вслух или в уме:

**N-N-N-N-A-A-A-N-N-N-N**, на одном длинном выдохе. Продолжайте заполнять пирамиды яркой интенсивной и мощной энергией.



4. Большими пальцами прикоснитесь к мизинцам,
- ▲ Вдохните, считая до 6;
  - ▲ Задержитесь, считая до 6
  - ▲ Выдохните, считая до 6, и прошипите «SSSSSSSS» (Один длинный звук "S" на выдохе):

**S-S-S-S-S-S-S-S-S-S-S**, на одном длинном выдохе. Продолжайте заполнять пирамиды яркой интенсивной и мощной энергией.







5. И снова, прикоснитесь большими пальцами к указательным пальцам,
- Вдохните, считая до 6;
  - Задержитесь, считая до 6
  - Выдохните, считая до 6, визуализируя, как ваши пирамиды заполняются бриллиантовым бело-золотым светом.

Нет необходимости в вибрации для этого шага.



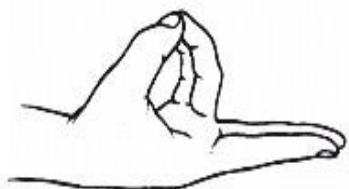
6. Большими пальцами коснитесь средних пальцев,
- ▲ Вдохните, считая до 6;
  - ▲ Задержитесь, считая до 6
  - ▲ Выдохните, считая до 6, визуализируя, как ваши пирамиды заполняются блестящим бело-золотым светом. Нет необходимости в вибрации для этого шага.

Отныне и до конца медитации, с каждым вдохом, поглощайте в себя энергию, поступающую через оба конца дыхательной трубки в то же время.

*Дыхательная трубка выступает на длину одной руки (измеряется по длине вашей собственной руки) от макушки головы, простирается вниз через все семь чакр, и также выступает на одну длину руки от базовой чакры, расположенной в конце копчика. Когда вы стоите, она выступает на одну длину руки от уровня стоп. Ваша трубка в обхвате такая же, как если вы соедините большой и средний пальцы, и сужается к небольшим отверстиям на каждом конце. Трубка прозрачна, как стекло. Следующие три иллюстрации ниже не имеют пирамид для ясности. (Вы всегда должны визуализировать себя внутри 2х пирамид на протяжении всего упражнения).*



7. Большими пальцами коснитесь безымянного и мизинца, указательный и средний держите прямо, как показано на рисунке слева.



- ▲ Вдохните, считая до 6, визуализируя блестящий бело-золотой свет, попадающий в трубу с обоих концов в одно и то же время, чтобы встретиться между 2-й и 3-й чакрами.
- ▲ Задержите дыхание на счет 6. Свет образует сферу размером с грейпфрут.

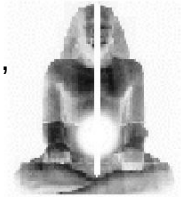


- Выдохните, считая до 6, и визуализируйте как сфера лучится энергией.

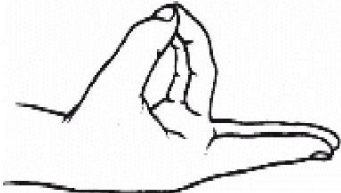
**1** Держите безымянный палец и мизинец в соединении с большим, указательный и средний держите прямо, как показано на рисунке слева.




- ▲ Вдохните энергию, считая до 6, визуализируйте, как сфера увеличивается в размерах, пока не достигнет основания грудной клетки и верхней части лобковой кости.
- ▲ Задержите, считая до 6.
- ▲ Выдохните, считая до 6 и визуализируйте, как сфера становится ярче интенсивнее.



Продолжайте держать безымянный палец и мизинец в соединении с большим, указательный и средний держите прямо, как показано на рисунке слева.



- ▲ Вдохните энергию, считая до 6, визуализируйте, как сфера светлеет и растет в концентрированной власти
- ▲ Задержите, считая до 6, визуализируя и чувствуя яркость, интенсивность и мощь сферы.
- ▲ Выдохните, считая до 6, и визуализируйте, как сфера становится ярче и мощнее.




**10.** Держите руки в положении показано на рисунке слева, вдохните энергию, считая до 6, Сфера достигает максимальной концентрации; воспламеняется, меняя цвет на белое / цвета «синий электрик» пламя и становится блестящей сияющей золотой, как свет Солнца.



Округлите губы, чтобы дуть

Дуйте на выдохе, считая до шести. По мере того, как вы дуете, визуализируйте, как сфера расширяется и окружает все ваше тело.

Малая сфера все еще остается, она более концентрирована и ярче сферы большего размера. (Представьте себе, как если бы вы взрывали сферу).



**11.** Держите руки в положении, показанном на рисунке слева.



- ▲ Вдохните, считая до 6. Визуализируйте и почувствуйте, как энергия входит в дыхательную трубку на обоих концах, концентрируется в малой сфере и расширяется оттуда в большую сферу.
- ▲ Задержите дыхание, считая до 6.
- ▲ Выдохните, считая до 6, и визуализируйте, как сконцентрированная энергия продолжает расширяться из малой сферы в большую, делая последнюю все ярче и мощнее.

На этом этапе, вы, скорее всего, увидите, что малая сфера начинает вращаться. Она может вращаться в любую сторону. Визуализируйте вращение и плывите по течению.

**Шаги 12 и 13** такие же, как шаг 11.  
(Продолжайте вращать сферу)

**14.** Для мужчин, положите левую ладонь поверх правой ладони, обе ладони смотрят вверх. Для женщин, поместите правую ладонь поверх левой, обе смотрят вверх.

В начале вашего вдоха, переместите малый шар в солнечную чакру ббб (чашу), расположенную за пупком в центре туловища; вдыхайте, считая до шести.

*Стандартно делается с солнечной чакрой ббб, т.к. она самая могущественная из чакр. С опытом, вы можете перемещать малый шар в любую чакру по вашему выбору, включая 8-ю золотую чакру. (См. иллюстрацию к выше справа)*



**15.** Вдохните, считая до шести, и скажите себе в уме "ОДИНАКОВАЯ СКОРОСТЬ".

Две пирамиды начнут вращаться в противоположных направлениях. Верхняя пирамида будет вращаться против часовой стрелки; нижняя пирамида будет вращаться по часовой стрелке.

Округлите ваши губы и дуйте, как и раньше, считая до шести, вращайте и почувствуйте вращение ваших пирамид в противоположных направлениях. Они будут двигаться с 1/4 скорости света. Вращение ощущается как пульсация.



**16.** Вдохните, считая до шести, и скажите себе в уме "ПОЛОВИНА СКОРОСТИ СВЕТА"

Округлите ваши губы снова и вдыхайте, считая до шести, вращайте и почувствуйте вращение ваших пирамид в противоположных направлениях. Они будут двигаться с 1/2 скорости света.



**17.** Вдохните, считая до шести, и скажите себе в уме "ТРИ ЧЕТВЕРТИ СКОРОСТИ СВЕТА". Округлите ваших губ снова и дуйте на выдохе.

Как пирамиды подходят к 3/4 скорости света, плоский диск, расположенный под вашим пупком, выступает и расширяется на расстояние приблизительно 55 футов в диаметре. Представьте себе его, как Галактику Сомбреро, как показано на рисунке справа.

Продолжайте выдувать с силой и почувствуйте, как скорость вращения диска увеличивается и стабилизируется.



**18.** Вдохните, считая до шести и скажите себе в уме "СКОРОСТЬ СВЕТА"

Визуализируйте диск и пирамиды, вращающиеся так быстро (скорость света - это 186 000 миль в секунду), что они выделяют интенсивный белый свет и энергию, держите дыхание в течение шести и дуйте, считая до шести. Это стабилизирует диск.



Настоятельно рекомендуется побыть немного в медитации, и помедитировать на энергии минут 5-15 после этого. Сконцентрируйтесь на ощущении пульсации диска.

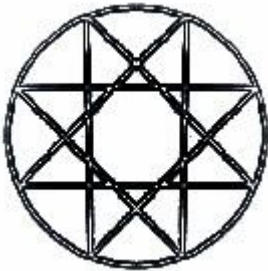
Модель: Сема-Тави-Тэфнахт, министр фараона Псанатика I из XXVI династии; 664 до 610 г. до н.э..

<sup>1</sup> Бело-золотая энергия цвета солнца является невероятно мощной. Для получения дополнительной информации, читайте книгу: "Потерянные секреты Священного Ковчега, Удивительные откровения о невероятной силе золота, Лоуренс Гарднер Опубликовано Лондон. Element, © 2003.



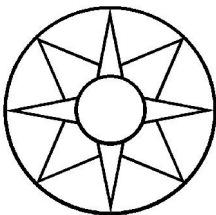
## Информация о Звезде Астарот Мер Ка Ба

Азазель и Тот работали со мной, чтобы пересмотреть эту медитацию, которая была основана на "Мер Ка Ба". Дальнейшие изменения продиктовал мне Азазель (3/26, 27/05). Многие авторы нью эйдж пишут и преподают Мер Ка Ба. Версия нью эйдж основана на гексаграмме. Версия гексаграммы была дана энтузиастам нью эйдж напрямую ангелами. Что гексаграмма делает, так это устанавливает геометрическое энергетическое поле, которое соответствует планете Сатурн, времени, причем, нижней октаве Сатурна. Нынешняя система времени, основанная на 3 и 6, идет полностью вразрез с колебаниями земли и вселенной, которые, естественно, 13 и 20; 13 лунных месяцев. Втайне от многих, медитация гексаграммы - это заговор и нацелена на ущерб человечеству. Это связано с числами, и это очень сложно. Я напишу отдельную статью, касающуюся этого и линейного времени.



Медитация, приведенная в этой книге, основана на восьмиконечной звезде Иисиды (Астарот). Правильное положение Звезда Иисиды – это поворот на 22 градуса. Показанный на рисунке слева, в своем вертикальном положении, этот символ известен как "Символом Зверя 666". Серебряную звезду Иисиды (развернутая на 22 градуса) также носили тамплиеры на красных кушаках. Цифры, безусловно, Сатанинские, так как число Иисиды (Астарот) составляет 8, а число пентаграммы 5;  $8 + 5 = 13$ .

Число Энки составляет 40, а другая комбинация  $5 \times 8 = 40$ . 13 также основано на тринадцати лунных месяцах, что составляет естественный лунный год и восемь фаз луны. 8 также составляет сатанинский год (его 8 основных праздников).



Ее вавилонский символ известен как "Звездный диск Иштар". Что это медитация может сделать, это поднять ваше энергетическое поле до гораздо более высокой вибрации. Геометрия энергии оказывает огромное воздействие. После того, как вы начнете эту медитацию, вы должны продолжать делать ее каждый день, пока вращение полей не станет постоянными. Вы будете знать, что оно постоянно, когда вы сможете чувствовать пульсирующее ощущение в любое время, когда вы сосредотачиваете свое внимание на них. Как только они станут постоянными, вам никогда больше не придется выполнять медитацию каждый день.

Восьмиконечная звезда очень древняя и основана на октаэдре. Октаэдр является чрезвычайно важным аспектом природы и является одним из основных архетипов создания всей жизни. Он основан на 13-ти кругах, центры которых соединены. Октаэдр также является основой важных информационных систем во Вселенной. В нем находятся все пять Платоновых Тел, "строительные блоки" творения. Восьмиконечная звезда также является символом для "посвящения Шамбалы", инициации продвинутых буддийских монахов в традиции Каличакра. Эта традиция предшествовала тому пацифистскому бреду, который большинству людей теперь известен, как «буддизм» на тысячи лет. Она основана на тибетской религии "Бон", которую дал тибетскому жречеству Мардук / Амон Ра. В отличие от пацифистского, полного самопожертвования, современного буддизма, оригинальная Религия Бон была религией воинов, которая поощряла учеников преодолевать ограничения и стать как боги. <sup>2</sup>

После того, как кандидат был проведен через семь ворот и получил семь посвящений (открыл семи чакр), для него становилось возможным быть принятым в суд Шамбалы. <sup>3</sup>

<sup>1</sup> Бытие, Первая книга Откровения, Дэвид Вуд © 1985

<sup>2</sup> Черное Солнце, Питер Мун © 1997

<sup>3</sup> Плащ иллюминатов, Уильям Генри © 2003



## Циркуляция Энергии

Эта медитация является самой мощной. Ее делают адепты боевых искусств и продвинутые практики медитации. Она позволяет практику чувствовать, контролировать и направлять энергию.

Будьте терпеливы. Вам, скорее всего, понадобится от 15 минут до получаса отвести на это с самого начала. Опять же, все индивидуально. В начале, для большинства людей, энергия будет идти медленно, и двигаться как патока, но это варьируется в зависимости от развития человека в прошлых жизнях. Обычно с повторными медитациями, этот ускоряется, и вы сможете направить энергию по своему желанию.

Это упражнение основано более в чувстве, нежели на визуализации.

1. Сосредоточьтесь на вашей коронной чакре. Просто сидите 3-4 минуты и медитируйте на эту чакру. Вы можете чувствовать, своего рода, ощущение ползания или стекающих капель вокруг чакры. Это нормально. По мере продвижения или по случаю, придет сильное чувство блаженства. Вы также можете почувствовать давление.
2. Теперь, сосредоточьтесь на вашем третьем глазе. Медитируйте на ваш третий глаз в течение нескольких минут. Чувство давления здесь нормально.
3. Направьте внимание к фронтальной горловой чакре и сделайте то же самое, как с двух вышеупомянутыми чакрами.
4. Направьте энергию к фронтальной сердечной чакре и сосредоточьтесь на ней в течение нескольких минут.
5. Теперь переместите фокус на фронтальную солнечную чакру и сделайте то же самое.
6. Последуйте к фронтальной второй / сакральной чакре и сделайте то же самое.
7. Теперь, сосредоточьте внимание на области посреди промежности. Это между прямой кишкой и мошонкой для мужчин и между прямой кишкой и влагалищем для женщин. Это место силы. Визуализируйте там энергию, светящуюся ярко, как солнце.
8. Переместите энергию в чакру основания и медитируйте в течение 3-4 минут или около того на чакру основания.

9. Теперь, направьте энергию вверх по позвоночнику к задней второй чакре. (Это вторая чakra, расположенная на позвоночнике - в первом обращении, мы сосредоточились на передних выступах чакр, сейчас мы направляем энергию по их задним выступам на спине).

10. Продолжайте делать то же самое, направляя энергию вверх в каждой задней чакре, в одну за другой, расположенным в позвоночнике, пока не дойдете до венца (короны).

11. На этот раз, вы можете направлять энергию, не останавливаясь, перемещая его вдоль вниз по передней части вашего тела от чакры к чакре пока вы снова не дойдете до промежности и не направите энергию вверх по позвоночнику.

Продолжайте циркуляцию энергии столько, сколько хотите. Это упражнение позволит вам контролировать и направлять энергию. Это основа всей власти. Вы создаете связь с мыслью, когда вы в состоянии сосредоточиться, и энергия последует за мыслью, куда бы вы ее не направили. Это может быть использовано для лечения, наполнения силой или иным образом.

## Медитация от Сатаны

Это самая прекрасная медитация, которую я когда-либо делала, это был подарок мне от Отца Сатаны. Эта медитация стимулирует коронную чакру и шишковидную железу, и это самый красивый естественный подъем, который длится долго после того, как медитация окончена.

Начните с "дыхания" через третий глаз. Сделайте несколько вдохов и выдохов. (См. Медитацию Основы, если вы не знакомы с тем, как вдыхать энергию).

Глубоко вдохните в третий глаз, и пропустите струю энергии в 6-ую чакру. (6-я чакра находится позади третьего глаза и находится примерно на полпути от вашего третьего глаза к затылку).

Задержите дыхание, считая до пяти. (Вы можете держать дольше, если у вас есть опыт в электроэнергетике дыхания).

Теперь медленно выдохните и когда вы выдыхаете, визуализируйте энергию из вашего вдоха, как яркий свет и заполните им верхнюю часть головы (область мозга).

Сделайте от пяти до десяти раз. Когда вы закончите, просто расслабьтесь и медитируйте на прекрасные энергии. Это подобно наркотику.

Хайль Сатана!

## Медитация на Сатану

Большинство из нас чувствовали энергию Отца Сатаны. Его энергия сильна и дает нам чувство уверенности, а иногда возбуждения. Мы можем медитировать на его энергии, и сделать их более мощными в нашей жизни. Делая это, мы становимся гораздо ближе к Сатане, образуя гораздо более сильную связь с ним. Войдите в состояние транса и почувствуйте его энергию, проходящую через вас. Вы можете визуализировать его сигилу или любой из его символов. Вы также можете визуализировать его лицо, если вы его уже видели. Лучше всего это делать после ритуала, когда мы призываем его энергию.

## Медитация на Синий свет

Демоническая энергия имеет синий цвет. Синий также цвет релаксации. Закройте глаза и расслабьтесь, чтобы вы больше не могли чувствовать свое тело (состояние транса). Вдохните синий цвет и окружите себя синим светом, потом настройтесь на плавающее ощущение. Синий свет помогает этого добиться. Просто отпустить. Эта медитация может также унести вас в более высокие уровни и другие измерения.

## Призывание цветов

\* Эта медитация требует «вдыхания» энергии. Вы должны иметь опыт работы с медитацией основы перед выполнением этой медитации.

К сожалению, "белый свет" злоупотребляют многие последователи викки и New Age, которые не знают, что они делают. Эти люди используют белый свет в ущерб всем другим цветам, и в результате остаются некомпетентны в работе с цветами. Поскольку белый содержит \*все\* цвета спектра, они принимают в себя все цвета, и, т.к. они не в состоянии ни контролировать их, ни работать с ними, цвета остаются сами по себе без направления. Каждый цвет соответствует определенной частоте энергии, которую большинство из нас использовать в нашей повседневной жизни. Если человек не компетентен работать с каждым цветом в отдельности, он часто не может использовать должным образом и белый свет.

Белый свет достаточно прост в использовании и отлично подходит для начинающих, но проблема в том, что им злоупотребляют. Белый свет отлично подходит для очистки ауры и балансировки энергии. Он также отлично подходит для защиты.

Белый свет, при размещении вокруг человека, становится препятствием для взаимодействия других людьми. Это потому, что белый свет отражает. Если вы хотите, чтобы вас оставили в покое, то оберните себя в белый свет. Заполнение себя белым светом изнутри укрепляет и защищает, не становясь препятствием для других, если вы хотите социального взаимодействия.

Чрезмерное использование белого света может создать высокомерное отношение, особенно там, где затронута духовность, наряду с закрытостью мышления и жесткостью в отношениях. Это часто наблюдается у тех, кто практикует ангельскую магию. В итоге они оказываются на более низком уровне духовного развития.

Когда человек является компетентным и освоил все цвета, он / она может использовать белый свет в полном объеме.

Далее более детальная информация о свойствах цветов:

### **Черный:**

Черные поглощает, скрывает и создает путаницу и хаос, новые начинания, знание скрытых вещей, контейнер света, один из самых мощных цветов. Сатурн управляет черным - самоконтроль, выносливость и терпение. Черный также хорошо использовать, чтобы принести раздор и смятение врагам. Он может быть использован также для защиты, связывая негативные силы, разбивая препятствия и блоки, изменяя и разбивая негативные мыслеформы. Лучший в применении на других.

**Синий:**

Правда, мудрость, защита внутреннего мира, лояльность, оккультная сила и расширение. Юпитер управляет королевским синим - удача, расширение, изобилие, дальние расстояния, высшее образование, правовые вопросы, налоги, (далее вместе с зеленым) инвестиции, фонды, процветание и возможности. Религия, вызывание Демонов, исцеление, вдохновение, преданность, спокойствие, искренность и правда, верность, внутренний мир, знание и мудрость, гармонию в доме, оккультная сила и расширение. Синий также может быть использован в заклинаниях, когда цвет применяется к другим и направлен на разжигание, депрессии, печали, безнадежности, на отсутствие сочувствия, холод, и мрак.

**Золотой:**

Большая удача, интуиция, понимание, гадания, быстрая удача, финансовые выгоды (я полагаю, золото привлекает крупные суммы денег, используйте зеленый с мерцающим золотом в медитации для привлечения денег). Золото – это исцеление, счастье, власть, репутация, честь, личная сила. Солнце правит цветом золота и имеет магические свойства доверия, славы, успеха в азартных играх, удовольствия, обеспечивает популярность / харизму, увеличивая здоровье и жизненные силы, исцеление, защиту, успех, магическую силу. Аура Сатаны золотого цвета, и его сигила в текстах алхимии представляет золото.

**Зеленый:**

Деньги, плодородие, изобилие, материальная выгода, богатство, исцеление, общение с духами природы, противовоспалительное средство. Венера управляет зеленым - красота, молодость, гармония, финансовая выгода, рост прибыли, социальные функции, имущество, богатство, снисходительность, удовольствие. Любовь, привязанность, (эмоциональная, красный / оранжевый для похоти / секса), верность, дружба. Цвет очень хорош для начала и роста. Изобилие, плодородие, успех, общая удача, гармония, бессмертие, великодушие, материальная выгода, обновление, брак, баланс и исцеление. Зеленый также может быть использован за разжигание ревности, жадности, подозрительности, обиды, болезни и дисгармонии в применении на других.

**Индиго:**

Медитация, психические способности, телепатия, чтение мыслей, духовная связь, поглощение знаний телепатически.

**Оранжевый:**

Творчество, энтузиазм, энергия, выносливость, оранжевый - мощный цвет, который знаменует и создает серьезные изменения. Цвет сексуальной чакры. Он дает приспособляемость, притяжение, внезапные изменения, стимул, энтузиазм, творчество, энергию и обретения контроля, изменение удачи и вдохновляет справедливость. Солнце управляет оранжевым.

**Фиолетовый:**

Психические способности, мудрость, гадания, снятие проклятия, исцеление, психическая работа, успех в бизнесе, влияние на тех, кто у власти. Мощный цвет с энергиями, которые могут быть трудны для управления. Он может быть использован при применении к другим в подстрекательстве тирании, злоупотребления властью, идеализма и влияния на людей, которые имеют власть над вами. Фиолетовый также используется для разжигания печали и предательства в других. Юпитер управляет фиолетовым.

**Красный:**

Энергия, страсть, гнев, противовоспалительное, похоть, прочность, защищает от психических атак. Марс управляет красным - Мечь, гнев, защита и чисто физическое удовлетворение и страсть, смелость, решительность при столкновении с врагами, разжигание аварий, пожаров, травм. Красный очень эффективен для уверенности в себе, легкой атлетики, силы, магических энергий для Черной Магии, интенсивности. Подстрекает похоть, энергию, силу, сексуальную энергию, динамизм, страсть, мужество, силу воли, атлетику (особенно конкурентную) и жизненную силу, помогает в усилении себя перед работой черной магии. При использовании в черной магии, красный, в отличие от черного приносит неожиданные нападения, аварии, кровопролития, насилие и ненависть. Красный также может быть использован для разжигания войны, анархии и жестокости. Марс управляет красным.

**Серебро:**

Развивает психические способности, нейтрализует ситуации, отталкивает разрушительные силы, работает с женской божественной силой. Луна правит серебристым цветом - дом и непосредственное окружение, воображение, память, психическое осознанность / мечты, духовность, медитация. Для всей психической реальности, медитаций / гипноза.

**Белый:**

Универсальный, балансирует ауру, так как все цвета исходит от белого света. Бодрит, защищает, стимулирует, вдохновляет, разрушает деструктивные энергии, очищает ауру. Обеспечивает защиту при использовании на других. Луна управляет белым.

**Желтый:**

Интеллект, компьютеры, связь, аудио, видео, телевидение, электроника, книги, литература, воля. Управляет Меркурий - Для сдачи экзаменов, развития ума, концентрации, умственных способностей, способности к обучению, речь, письмо, публикации, медиа-концерны, сплетни, клевета, интервью, братья, сестры, соседи, слухи, кражи, все области исследований и связи, также астральные проекции, преодоление вредных привычек, вообще ломка привычек. Хорош для дружбы, воображения, творчества (оранжевый - более мощный цвет для творчества), вдохновения и харизмы. Желтый может быть использован для разжигания неверности, трусости, распада, болезни, смерти, безумия, и непоследовательности в других.

**Серый:**

ЗАПРЕЩАЕТСЯ ИСПОЛЬЗОВАТЬ СЕРЫЙ НА СЕБЕ! Серый цвет - болезни и плохой энергии.



## Медитация на Цвет

Войдите в состояние транса.

Вдохните и заполните себя с каждым вдохом определенным цветом спектра, визуализируя его все ярче и ярче каждый раз (под яркостью я имею в виду интенсивность / насыщенность) Эту медитацию также можно делать после медитации на определенную чакру. Т.обр. после медитации на чакру, вы можете заполнить себя ее цветом.

Если вы новичок в медитации цвета, держите цвет в течение двух-четырех минут. Если цвет ощущается, как приятный, можно провести с ним более длительный период времени. Те, кто привык к энергии цветов, может держать их в себе намного дольше. Рост времяпровождения с цветом должен быть удобным и постепенным.

Каждый цвет должен быть в своем чистом виде и яркий. Позже, это прекрасно, чтобы экспериментировать с различными оттенками, уже будучи адептом.

Если цвет ощущается негативно, работайте с ним постепенно. Спросите свой ум относительно того, почему. Что данный цвет означает для вас? Какие ассоциации у вас с определенным цветом? Это отличный способ узнать больше о себе. Какие цвета вам более всего приятны? Это те, что вы можете использовать наиболее в вашей жизни в ущерб другим. Это дает представление еще и о том, какие чакры нуждаются в большей работе, чтобы довести их до полной мощности.

Наиболее важной задачей этой медитации является \*чувство\* цвета. Проведите некоторое время с каждым цветом, погружаясь воощущения от него. Ведите записи в вашей Книге теней / черной книге.

Кроме того, вы можете медитировать на цвет вне себя, чтобы почувствовать его энергию. Это не обязательно всегда призывать цвет, особенно если вы чувствуете себя с ним неуютно. Помните, если вы чувствуете себя неуютно или негативно от призывания / поглощения чего-то, остановитесь. Когда вы закончите с медитацией, очистите свою ауру белым светом, так как он сбалансирует все цвета в вашей ауры.

Преимущества этой медитации - способность чувствовать, направлять, и применять цвет. Энергии цветов исключительно мощны, когда используется в магии. Каждый цвет имеет конкретные силы и дает результаты, уникальные для этой энергии.

## Медитация на Звуки Чакр От Азазеля

Каждая чакра имеет стандартный звук. Медитация на эти звуки и сосредоточение внимания на конкретной чакре - это один из способов открытия вашего астрального слуха.

- Базисная чакра, физический уровень: Звуки включают гром или мягкое шипение. Красный
- Сакральная чакра, астральный Уровень: Шум океана или шум ветра. Оранжевый
- Солнечная чакра уровень воли: Звук xxx-aaa-xxx (тихий, как выдох - без голоса; долго и непрерывно). Или звук напевая / вибрации "Аум". Желтый
- Сердечная чакра, интуитивный уровень: Жужжит как пчела (биоэлектроэнергия) или звук флейты. Зеленый
- Горловая чакра, ментальный уровень: Азазель дал мне звук. Лучше всего я могу описать его, как спускание воздушного шара. Шипящее дыхание также может быть примером. Синий
- 6-я чакра, Уровень души Звук деревянных духовых инструментов. Синевато-фиолетовый (индиго)
- Коронная Чакра, Уровень блаженства Шепот или без звука – его легче почувствовать, чем услышать. Фиолетовый

Вышеуказанные уровни и звуки являются ориентировочными, чтобы помочь начать. Сосредоточьтесь на конкретной чакре, и представьте соответствующий звук как можно лучше. Постарайтесь почувствовать его всем телом, как он резонирует на этом плане. Эта медитация откроет вас для яснослышания.

## Медитация на шишковидную железу

Эта медитация развивает интуицию и творчество и помогает открыть свой ум, чтобы гораздо легче воспринимать информацию.

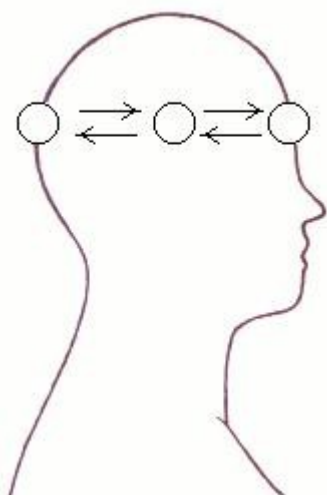
1. Расслабьтесь и войдите в состояние транса
2. Вдохните и визуализировать бело-золотую энергию, поступающую через третий глаз в вашу шишковидную железу.
3. Поглощайте энергию с каждым вдохом, затем увеличивайте и расширяйте свою шишковидную железу энергией с каждым выдохом.
4. Первые несколько раз делайте это, утверждайте про себя: «Я вдыхаю мощную золотисто-белую энергию, которая безопасно стимулирует мою шишковидную железу».
5. Когда вы закончите, почувствуйте энергию в течение нескольких минут, и помедитируйте на нее. Это должно быть очень приятно.

Эта медитация активизирует и расширяет возможности шишковидной железы. Шишковидная железа является психическим местом силы мозга. Золотисто-белый / бело-золотой является самым мощным из всех цветов. Это цвет Солнца (666), и это одна из причин того, что оригинальные религии поклонялись Солнцу.



## Медитация на шар света

Чакры расположены вдоль позвоночника, но они также имеют ответвления на передней и задней частях наших тел, за исключением короны, она только центральная. Каждая из чакр, от первой до шестой имеет пару противоположных чакр вдоль живота и вдоль позвоночника. Например, Задняя Шестая чakra расположена на затылке, центральная Шестая чakra находится между третьим глазом и затылочной шестой чакрой. Фронтальное ответвление шестой чакры – это третий глаз.



Для выполнения медитации, визуализируйте маленький шарик яркого света размером с шарик пинг-понга и осветите им чакру на позвоночнике, переместите его в центральную и в переднюю чакры прямо напротив позвоночной чакры, и осветите их, а затем направьте его обратно в центр и позвоночник. Направляйте его туда и обратно в каждую чакру, а затем направьте его вверх или вниз к следующей группе чакр (в зависимости от того, с которой вы хотите работать). На рисунке слева показан пример с шестой чакрой.

Вы можете или представлять шар, как золотисто-белый свет солнца или цвета конкретной чакры, с которой вы работаете.

Вы также отдельно поработать с короной и базой. Я обнаружила, что энергетический центр, расположенный в промежности, особенно мощный. Просто направляйте шарик от короны к центральной базисной чакре (промежность) вверх-вниз.

Теперь еще один интересный момент, это можно использовать, чтобы соединиться с другим человеком, и это значительно повышает телепатию. Например, направляя шар света вперед-назад от вашей до их горловой чакры, и вы узнаете об эмоциональных переживаниях и характере другого человека.

Чтобы прочесть чужие мысли, направляя шар света от вашего до их третьего глаза, вперед-назад.

Теперь, по мере опыта, очевидно, вы можете, вторгнуться в конфиденциальность другого и это включает вас самого – это просто надо знать, если вы не хотите никого в ваших личных делах. В этом случае, закройте свои чакры, если кто-то делает это против вашей воли.

## Создание Эктоплазмы

Эктоплазма имеет много различных астральных применений. Инопланетяне используют ее в гораздо более мощной форме, чем люди. Это облако, которое формируется перед многими похищениями, где присутствует потеря времени и памяти. Эктоплазма может сделать человека невидимым и также может быть использована, чтобы убить в ритуалов смерти. После того, как достигнуто определенное знание в производстве этого вещества, можно заставить его проявляться в определенных цветах, которые гармонируют с целью работы. Наиболее распространенным примером использования эктоплазмы является работа медиума. Эктоплазма дает вызванному духу возможность проявить себя, кроме того эктоплазма может добавить гораздо больше силы к созданию мыслеформы.

### Как выделяют эктоплазму:

Эктоплазма - это вещество, которое мы видим с облаками, когда созерцаем отражающие поверхности. Это незначительная форма эктоплазмы, но это поможет вам начать работу.

Свечи идеально подходят для этого упражнения. Цвет свечи здесь не имеет значения, так что используйте все, что вы имеете в наличии. Если у вас есть черное зеркало, предпочтительно использовать его, но подойдут и любые другие аналогичные реквизиты. Вы даже можете использовать обычное зеркало или миску темной или черной жидкости.

1. Сядьте в тихой тускло освещенной комнате.
2. Расслабьтесь и войдите в состояние транса. Не обязательно в глубокий транс, достаточно просто глубоко сосредоточиться.
3. Посмотрите в зеркало или миску с жидкостью и смотрите в одну точку. Вы должны, в конечном счете, увидеть облакоподобные формы.
4. Сконцентрируйтесь на этих облаках, мягко направляя их конденсироваться и сгущаться.
5. Когда вы постоянно в состоянии заставить облака конденсироваться и сгущаться, осторожно и медленно оторвите глаз от зеркала. Вы по-прежнему должны быть в состоянии видеть облака перед вами. Попробуйте сосредоточиться на них в течение двух-трех минут.
6. Цель состоит в том, чтобы выделять это вещество и манипулировать им по своему усмотрению.

7. Поморгайте глазами, подвигайте пальцами рук и ног, и осторожно выведите себя обратно из транса.

Когда вы становитесь опытным в секрции эктоплазмы, придайте эктоплазме форму шара. Далее, работайте с ней, чтобы она становилась толще и формировала различные формы. Это требует практики, так что будьте терпеливы. Через некоторое время, вы сможете придавать ей разные цвета для конкретных целей.

## Медитация на поднятие энергии От Азазеля

1. Лягте и начните с того, чтобы стимулировать себя до оргазма. Прямо в момент надвигающейся кульминации, визуализируйте огненный блестящий яркий свет в вашей промежности (область между прямой кишкой и яичками у мужчин, или между прямой кишкой и влагалищем для женщин).
2. Вдохните и направьте энергию оргазма во время кульминации вверх по позвоночнику. Вы должны визуализировать ее как яркий бело-золотой свет\*. На вдохе поднимите энергию вверх по позвоночнику к коронной чакре, которую она озарит и усилит, и из верхней части головы отправьте энергию в восьмую золотую чакру. Озарите светом золотую чакру.
3. Расширьте восьмую чакру в шар около двух футов в диаметре (60 см).
4. Выдохните и распространите энергию из вашей восьмой чакры, а затем спустите ее по всем сторонам вашего тела, вниз через стопы ваших ног и обратно в чакру основания, когда вы снова вдохнете.
5. Вдохните и поглотите энергию снова в корневую чакру, освещая ее и усиливая ее на входе, а затем визуализируйте, как энергия поднимается по позвоночнику вверх, и повторите все дальнейшие шаги со 2 по 5. С каждым кругом, вы можете расширять свою ауру с энергией.

Оргазм задает энергии ход, и вы можете оборачивать ее вышеизложенным образом столько, сколько хотите.

Всегда направляйте энергию вверх через вашу корону. Данный путь естественен для энергии, окружающей ауру.

\* Бело-золотой является самым мощным из цветов, так как это цвет солнца. Сатана имеет золотую ауру.



## Открытие Заблокированных чакр

Есть несколько способов открыть заблокированные чакры. Лучше всего делать их все вместе и быть последовательными. Вы можете вставить их в вашу повседневную программу медитаций. Как правило, существуют три главных узла. Один в сакральной чакре, второй в горловой, и третий в коронной чакре. Обычно, базисная чакра открыта. Жжение или ощущение сильного давления в одной из чакр обычно указывает на то, что чакра непосредственно над ней заблокирована. Например, некоторые люди испытывают жжение в сердце, что указывает на блокировку горла.

### 1. Использование энергии через ваши руки

Один из способов, чтобы разблокировать и уполномочить чакру, когда у вас есть сильный поток энергии через чакры ладоней и пальцев, вы можете применить это к вашим индивидуальным чакрам. Вы должны чувствовать покалывание и тепло исходящее от чакр ладоней, которое указывает, что они сильны и активны.

Проведите рукой по всем чакрам и почувствуйте, какая требует больше энергии и расслабиться. Направьте энергию из вашей чакры ладони в выбранную чакру где-нибудь от 5 до 15 минут. Тепло или жжение в чакре во время и после этого указывает, что чакра получает энергию.

Делайте это регулярно, и это укрепит выбранную чакру.

### 2. Дыхание Чакрами.

Вдохните энергии цвета в заблокированные чакры. Энергия должна быть такого же цвета, как чакры, с которыми вы работаете.

Задержите дыхание, считая до шести, и визуализируйте открытие чакр. Большинство считает лучшим методом визуализировать чакру, как бутон, распускающийся в пышный цветок. Убедитесь, что вы выбрали правильный цвет.

Выдохните, представляя, как чакра озаряется светом и расширяется.

Вдохните сияющий бело-золотой свет солнца через корневую чакру, направьте его вверх по позвоночнику, пропустите через чакру, которую вы пытаетесь открыть, и направьте его к короне.

Выдохните и визуализируйте, как ваша чакра лучится бело-золотой энергией, и расширьте ее.

Повторите описанное выше упражнение несколько раз.

### **3. Сексуальный оргазм**

Это то, что советовали старые тексты по алхимии. Просто пробивайте чакру энергией оргазма. Представьте яркий свет, проходящий через чакры. Это хорошо подходит, чтобы с этого начать медитацию.

### **4. Дыхание Энергией**

Визуализируйте, как эта энергия становится все ярче и ярче и расширяется с каждым выдохом. Повторите несколько раз. В конце концов, чакра будет достаточно сильным, чтобы естественно поглощать энергию самостоятельно. Сильные чакры могут поглощать энергию. Слабые заблокированные чакры истощаются и не могут привлекать и поглощать энергию самостоятельно. Слабые и заблокированные районы создают заболевания, связанные с конкретной чакрой и наоборот - заболевания создают слабую чакру.

5. Самый могущественный путь – через вибрацию. Рунические вибрации и/или определенные вибрации из Санскрита откроют ваши чакры очень быстро. Сфокусируйтесь и вибрируйте [громко] в чакру, которую хотите открыть, визуализируя мощную бело-золотую энергию солнца в чакре. Руна Турисаз (см. произношение рун в MP3 на сайте [joyofsatan.ucoz.ru](http://joyofsatan.ucoz.ru) - библиотека) очень эффективно в открытии упрямых зон. Работа должна повторяться каждый день/ночь, предпочтительно на все время растущей луны – от новой до полной.

Выберите один или более из указанных выше упражнений и делайте его / их ежедневно, пока проблема не будет устранена.

## Аура

Все имеет ауру, будь то живой или неживой объект. Аура – это энергетическое поле, состоящее из колеблющихся атомов и молекул, которые составляют всю материю. Сама Вселенная вибрирует на определенной частоте, и тяжесть, которая держит все вместе, имеет электромагнитную природу.

Аура каждого человека так же уникальна, как его или ее собственные отпечатки пальцев. Нет двух одинаковых аур. Аура может быть использована для защиты, привлечения, влияния, чтобы покарать или даже убить. Это поле биоэлектричества окружающее живое существо, можно запрограммировать, используя силу своего ума.

Те, кто натренирован и имеют активный третий глаз, могут видеть ауры ясно и различить много личной информации, просто прочитав цвет, прочность, размер и форму чужой ауры.

**Чтобы увидеть свою собственную ауру**, Вы должны сначала войти в легкий транс. Ваш третий глаз должен быть уже открыт.

Держите руку перед собой, предпочтительно на темном фоне. В начале, вы должны быть в состоянии видеть некоторые слабые линии, окружающие вашу руку и пальцы. Чем больше вы настраиваетесь на это, как и во всем, (практика здесь необходима), тем лучше вы увидите. Чем лучше вы будете видеть свою собственную ауру, тем скорее вы сможете видеть ауры других, просто настраиваясь на них. Позже, вы сможете увидеть цвета, слои, и формы.

**Чувствовать ауры** гораздо проще, чем видеть их. Медитация силы, практикуемая последовательно, увеличивает вашу чувствительность к энергии. Управление энергией важно в рабочих заклинаниях и магии. Чтобы почувствовать свою ауру, проведите одной рукой над другой, или до предплечья. Вы должны почувствовать энергию.

Вы также можете практиковать ощущение ауры с друзьями и членами семьи, если они не против. Это разовьет вашу сенсорную чувствительность.

**Для построения и укрепления ауры**, вы должны набрать много энергии. Это можно сделать с помощью медитации силы. Медитация на Энергию отлично подходит для зарядки своей ауры.

**Хатха (физическая) Йога и тай-чи** также помогут укрепить и построить ауру. Обе этих дисциплины, как правило, также помогут сбалансировать энергии ауры.

**Очистка своей ауры жизненно важна.** Чистая здоровая аура укрепляет иммунную систему и предотвращает вредные энергии от вторжения в ваше тело. Почти все вредные сущности невидимы для невооруженного глаза. Энергия, как знает большинство физиков, может быть разбита на субатомные частицы, например, свет может быть разбит на фотоны. Энергия, излучаемая мощной аурой, будет сжигать эти вредные энергии и существ, прежде чем они смогут причинить какой-либо вред.

Очистка своей ауры (мощный белый свет) необходима после любых ритуалов, связанных с применением черной магии, бросания любых проклятий, независимо от того насколько они малы, спонтанны, или любого упражнения, связанного с использованием отрицательной или разрушительной энергии. Чакры также должны быть очищены и полны сил. Для этого надо направить сильный и интенсивный белый свет в каждую чакру. Это необходимо, чтобы избавить самого себя от каких-либо остаточных негативных энергий, которые могли бы нанести вред. Это также предотвращает повторной привязки энергии. Всегда берите столько времени, сколько вам нужно, никогда не спешите. Профилактика всегда лучше, чем иметь дело с проблемами в дальнейшем.

Мощная аура дает здоровье, счастье, харизму, и энергию. Люди со слабыми аурами имеют, как правило, плохое здоровье и депрессии. Наши личные энергии влияют на наше окружение и направляют нашу судьбу. Люди, которые имеют слабые ауры, как правило, склонны к несчастью.

Аура может быть запрограммирована силой гипноза. Прочитайте страницу о силе гипноза, чтобы максимально использовать следующие техники. Теперь, имея дело с аурой и подсознанием, человек должен всегда быть на 100% точен в каждом аспекте того, чего он хочет. В любви, нет смысла добиваться того, кто не доступен. С деньгами, мы не хотим получить их ценой трагедии – и т.п. такого рода вещи. При работе с умом, как в церемониальной магии, энергия ищет самый быстрый и легкий путь, чтобы принести нам желаемый результат, и если не все аспекты желания предусмотрены, любая неориентированная энергия будет искать любой доступный путь. Цвет особенно важен при программировании ауры. Ниже приведены примеры того, как можно эффективно программировать наши ауры, чтобы случались нужные нам вещи:

Например:

**Вы хотите любви в своей жизни:**

Представьте вашу ауру, пока вы находитесь в трансе, чем глубже, тем лучше. Вдохните энергию и утвердите несколько раз в настоящем времени:

"Моя аура привлекает ко мне идеальную [любовь / сексуального партнера, вторую половинку, в зависимости от того, что вам надо]. Измените утверждение в соответствии с собственными потребностями. Утвердите это осмысленно, пять-десять раз, вдыхая энергию.

**Для привлечения любви / страсти и / или внимания конкретного человека:**

Утверждение: Я программирую мою ауру, чтобы привлечь и воздействовать на ауру \_\_[имя]\_\_. Он / она находит меня очень привлекательным/ой и сексуально неотразимым/ой.

**Вы хотите / нуждаетесь в защите:**

Вдохните мощный бело-золотой свет. На вдохе, поглощайте его со всех сторон, чтобы все потоки встретились в середине вашего тела, визуализируйте его все ярче и ярче. С выдохом, продолжайте расширять его. Энергия должна расти все ярче и ярче.

Утверждение: "Моя аура очень мощная и защищает меня в любое время".

Это хорошее упражнение должно быть сделано на регулярной основе, для построения сильного, защитного энергетического поля.

**Вы хотите произвести хорошее впечатление:**

Мощная аура часто располагает к вам других людей и вдохновляет их предоставить вам услуги. Утверждение: "Моя аура производит очень хорошее впечатление на \_\_\_\_\_. Если это собеседование, (лицо (лица), которые берут у вас интервью завтра, что угодно). Люди, которые будут присутствовать на вашем выступлении, группа и т.д. Всегда заявляйте об этом в настоящем времени. Подсознание не понимает слово "завтра", и "будущее" никогда не наступит.

**Чтобы держать нежелательных лиц подальше:**

Вдыхайте белый свет, как Солнце. Белый свет отражает и отталкивает. Подтверждение:

"Моя аура отталкивает \_\_\_\_\_, [вызывая у него страх / боль], и держит \_\_\_\_\_ далеко от меня во все времена".

**Чтобы исцелить себя:**

Много энергии требуется для исцеления. Вдыхание энергии от Солнца отлично подходит для расширения сил и возможностей своей ауры. Солнце также содержит все цвета чакр в их самых чистых и ярких проявлениях. Солнце (666) является одним из самых мощных источников энергии, которые существуют. Когда человек болен, существует дисбаланс в чакре, которая правит больной или раненой частью тела. Чтобы излечить ее, необходимо работать как с цветом правящей чакры, так и противоположным цветом, чтобы создать баланс.

Вдыхайте энергию цвета чакры, правящей травмированной или больной областью и утверждайте:

"Я вдыхаю в себя энергию \_\_ [название цвета] \_\_, и она балансирует мою \_\_ [чакру]\_\_ и исцеляет мой \_\_[область / орган]\_\_".

Когда вы закончите, вдыхайте белую энергию, чтобы сбалансировать вашу ауру.

Ауры других можно также обработать и запрограммировать.

На базе изложенного выше вы уже имеете представление, и можете импровизировать свои собственные заклинания.

#### **Для защиты близких:**

Положите мощный бело-золотой свет вокруг человека. Для более мощных практик, это лучше всего делать в глубоком трансе.

Утверждение: "Я помещаю мощную защитную ауру вокруг \_\_\_\_\_. Это надо делать регулярно, и может быть сделано тогда, когда близкий человек спит".

#### **Для разжигания страсти:**

Поместите желанного человека в мощную красную или оранжевую ауру. Утверждение:

"\_\_\_\_\_ испытывает непреодолимое сексуальное влечение / желание / похоть ко мне". "\_\_\_\_\_ находит меня сексуально неотразимым / ой". Вы можете использовать мастурбацию в сексуальной магии и поместить эту энергию в ауру нужного вам человека. Это лучше всего делать в воскресенье или во вторник во время прибывающей луны. Никогда не делайте этого, когда Луна находится в безбрачном знаке Девы.

#### **Для разжигания любви:**

Положите мощный зеленый ауру вокруг человека. Почувствуйте сильные чувства любви, как вы запрограммировать его.

Подтверждаем:

"\_\_\_\_\_ глубоко и бесконтрольно влюбляется в меня".

"\_\_\_\_\_ одержим/а мной" и т.д. Здесь вы также можете использовать сексуальную магию, как и в предыдущей работе. Эту работу лучше всего начинать в пятницу во время растущей Луны.

#### **Исцеление других:**

Визуализируйте мощную бело-золотую ауру, окружающую и озаряющую любимого человека. Вы должны также использовать энергии цветов (см. выше пункт об исцелении для самого себя)

Заклинание: "Я помещаю мощную целительную энергию в ауру \_\_\_\_\_"; эта энергия эффективно борется с болезнью \_\_\_\_\_ и восстанавливает его / ее совершенное здоровье". В случаях тяжелой болезни, это, возможно, придется делать часто каждый день. Исцеление других может быть чрезвычайно выматывающим. Если у вас нет опыта, лучше использовать дистанционное лечение. Прямой контакт, как в случае с направлением энергии через чакры ладоней непосредственно в больного может быть опасным. Болезнь может передаваться целителю. Для этого типа непосредственной работы, нужно иметь мощную ауру и чистить ее полностью после каждого лечебного сеанса. Использование энергии Солнца является наиболее эффективным в такой ситуации.

### **Черная Магия и убийство**

#### **Убийство:**

Лучше всего это делать, когда преступник спит. Положите черную ауру вокруг человека, так как это подготовит его собственную ауру, чтобы поглотить разрушительную энергию. После этого, вы можете выразить свою ненависть. Будьте уверены, что визуализируете с глубоким чувством и в подробностях то, как вы хотите, чтобы враг умер.

**Заклинание:**

Я помещаю мощный разрушительный ореол вокруг \_\_\_\_\_, который постоянно работает, чтобы убить его. Эту работу лучше начинать в субботу или вторник во время убывающей Луны. Обязательно очищайте свою ауру и чакры после каждой работы.

### **Чтобы вызвать невезение и / или вред:**

Если ваша собственная аура достаточно сильна (это дают постоянные медитации силы на протяжении долгого времени), просто сидеть и сердиться на человека должно быть достаточно. Я нашла, что важно визуализировать неоднократно в непринужденной, но сердитой форме конкретное несчастье, которое должно произойти с человеком.

Со всеми работами черной магии, исход зависит от силы ауры участвующих. Аура преступника \*должна\* быть слабее, чем у мага. Если аура преступника более мощная, работа может отскочить, так как более мощная аура естественно отклоняет отрицательную энергию. Некоторые люди имеют просто естественно мощные ауры. Это может прийти из прошлых жизней. Если преступник имеет от природы более мощную ауру, вы сможете ощущать сопротивление. Потратьте время, чтобы построить свою собственную ауру, прежде чем делать такого рода работы.

## Дыхание через чакры от Азазеля

Для выполнения этой медитации, вы уже должны иметь опыт с медитацией основы.

Расслабьтесь и войдите в состояние транса, то, вместо того, чтобы вдыхать энергию о все тело, как с медитации на энергию, вдыхайте энергию в каждую из ваших чакр, по семь вдохов в каждую. Семь вдохов носят чисто рекомендательный, вы можете сделать больше или меньше, но важно, чтобы держать свои чакры в балансе. Важно не только вдыхать энергии, но и визуализировать их вхождение в чакру.

Вы можете вдыхать бело-золотой свет (самый мощный) или цветовую энергию чакры.

Когда вы закончите дыхание через каждую из чакр, вдыхайте энергию через все ваши семь чакр, чтобы энергия входила в задние и передние ответвления, чтобы потоки встретились в середине.

После этого выполните Медитацию на Энергию.

Советы:

Эта медитация также может быть сделана только на одну чакру, которой не хватает энергии или которая заблокирована. Просто вдыхайте в чакру один или несколько раз в день. Остальная часть медитации не требуется, если вы работаете на конкретной слабой чакрой.

Азазель показал мне силу солнца. Большинство из нас знакомы с поглощением энергии Луны и других планет. Солнце в сотни раз мощнее. Энергия солнца содержит все цвета спектра в их чистых формах. Выполнение этой полной медитации на открытом воздухе под солнцем может дать вам невероятную энергию и глубокое исцеление. Просто скажите: «Я вдыхаю мощную бело-золотую (или любой другой цвет) энергию от солнца, в мою \_\_\_\_\_ чакру». Повторите это несколько раз, а затем визуализируйте, как вы поглощаете энергию и озаряете ею ваши чакры.



## Медитации для астральной проекции

Астральная проекция – это то, когда ваша душа на самом деле оставляет свое тело. Это отличается от удаленного просмотра, где вы входите в транс и усилием воли обнаруживаете себя в определенном месте. Следующие две медитации только основные принципы.

### МЕДИТАЦИЯ 1

Эта медитация ощущается странно. Просто убедитесь, что вы серьезно хотите проецировать, иначе, любая нерешительность может держать вас в вашем теле. Вы должны быть расслаблены, и умственно и физически. Первые несколько раз являются самыми трудными. Как и во всем остальном, последовательная практика будет делать это все проще с каждым разом, пока вам больше даже не придется входить в глубокий транс, и вы сможете проецировать в любое время по желанию. Некоторым людям проектирование дается легче, чем другим, так как они делали это в прошлых жизнях.

1. Устройтесь комфортно и войдите в транс. Когда вы настолько расслаблены, что больше не можете чувствовать свое тело, вы готовы.
2. Визуализируйте астральное тело внутри вашего физического тела, прикрепленное к нему семью вашими чакрами. Чакры можно визуализировать как цветные дверные ручки.
3. Возьмите каждую вращающуюся чакру, остановите ее вращение, и поверните ее на четверть оборота в обратном направлении ее естественному вращению, как поворот дверной ручки.
4. Расслабьтесь и позвольте этому быть, и попробуйте выйти.

### МЕДИТАЦИЯ 2

Это больше похоже на подготовительное упражнение. Эта медитация далеко не такая мощная, как выше, но менее интенсивная для тех из вас, кто предпочитает делать это постепенно.

1. Лягте и расслабьтесь, как указано выше. Войдите в транс. Расслабьтесь так, чтобы почувствовать, как вы “плывете”.

2. Теперь, поднимите левую астральную руку вверх. Представьте это. Вам нужно будет просто представить это, но энергия последует, куда направлена.
3. Поднимите правую астральную руку и коснитесь ею лица
4. Соедините ваши астральные руки.
5. Сделайте то же самое с каждой ногой и стопой.
6. Представьте себе, как все ваше астральное тело плывет над вашим физическим телом или где-то еще в комнате, и почувствуйте себя там. Просто лежите и сосредоточьтесь на этом некоторое время.
7. Продолжайте повторять это упражнение часто, и в конечном счете, последует астральная проекция.

## Медитация на усиление ауры

Эта медитация отлично подходит для дополнительной энергии, когда делается регулярно. Она строит довольно мощную ауру с течением времени. Эта медитация также может быть сделана на улице, с поглощением энергии Солнца. Это серьезно усиливает энергию.

1. Войдите в состояние транса, чем глубже, тем лучше и начните с очистки вашей ауры и чакр.
2. Вдыхайте энергию в течение шести вдохов, визуализируя блестящий бело-золотой свет, окружающий всю голову, как внутри, так и снаружи до самой шеи. Тогда расслабьтесь и сосредоточьтесь на чувстве и визуализируйте эту энергию в течение примерно пяти минут. Это можно делать во время прослушивания музыки, так как это также помогает считать. После этого, вдохните энергию и зарядите вашу корону, третий глаз и вашего шестую чакру за вашим третьим глазом, визуализируя еще более яркий свет в каждой из этих чакр.
3. Теперь, переходим к шее и делаем то же самое. Вдохните энергию в течение шести вдохов и зарядите вашу горловую чакру.
4. Переместите энергию в ваши плечи и зарядите их, как вы сделали с другими чакрами, вдыхайте энергию в течение шести вдохов, а затем расслабьтесь и сфокусируйтесь на них в течение пяти минут. Есть малые чакры во всех суставах. Ведите энергию вниз по рукам и сделать то же самое со своими локтями и запястьями. Локти и запястья содержат малые чакры, и за счет их усиления вы откроете себя для лучшего потока энергии. Теперь направьте энергию в ладони и визуализируйте бело-золотые шары как солнца в ладонях. Сконцентрируйтесь, расслабьте руки и позвольте этому яркому свету освещать ваши руки и ладони в течение нескольких минут.
5. Теперь, переходим к туловищу, сделайте то же самое, и зарядить свое сердце, солнечную, сексуальную и базовую чакры блестящей энергией. Сконцентрируйтесь на несколько минут на этом.
6. Теперь перейдите к бедрам и зарядите чакры на бедрах и коленях. Колени также содержат малые чакры. Направьте энергию в лодыжки, зарядить малые чакры и отправьте ее к стопам. Представьте два шара блестящего бело-золотого света на стопах, как вы делали своими руками.

Это упражнение не нужно делать перед сном, так как энергия может не дать вам заснуть.

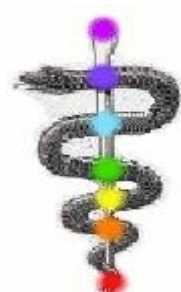
Для исцеления, после завершения медитации выше, просто сосредоточьтесь и поместите свет / энергию на нездоровую часть тела в течение 10-15 минут. Лечебные медитации необходимо делать каждый день. Пропуск одного дня или больше может вернуть заболевание или расстройство.

## Медитация на одну змею



Эта медитация, как медитация на змею, очень мощная, и ее рекомендуется делать только тем, кто имеет большой опыт в медитации и достаточно сильные чакры. Азazel помог мне пересмотреть эту медитацию с добавлением выступающей змеи.

*(Как иллюстрируют изображения Древнего Египта с змеем, выходящей из третьего глаза, выступающая змея является психическим датчиком, который мы можем использовать. Змея может выступить намного дальше, чем один или два фута. Эта медитация работает для расширения возможностей датчика).*

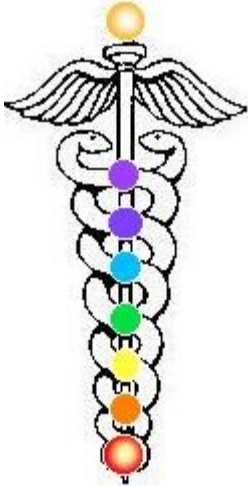


1. Сядьте с прямой спиной
2. Сосредоточьтесь на базисной чакре, озаренной мощным ярко золотисто-красным светом.
3. Визуализируйте змею, лучащуюся блестящим светом и силой, которая, освещая базовую чакру золотисто-белым светом солнца, заходит в корневую чакру с правой стороны проходит сквозь нее.
4. Змея выходит наружу с левой стороны тела, заворачивает обратно направо и входит во 2-ю сакральную чакру с левой стороны. Когда он входит в сакральную чакру, визуализируйте, как чакра освещается оранжево-золотым сиянием.
5. Змея выходит из правой части второго чакры, изгибаясь, поворачивает обратно налево, где входит в третью солнечную чакру с правой стороны, освещая его до бело-золотого и усиливая ее.
6. Выходя влево от 3-й чакры, она изгибается и поворачивает обратно вправо в 4-ю сердечную чакру, в которую она входит слева и освещает ее зелено-золотой энергией.
7. Выходя справа из 4-й чакры, змея поворачивает обратно влево, чтобы войти в пятую горловую чакру справа, освещая ее ярко-голубой энергией и наполняя силой.
8. Выйдя слева из горловой чакры, змея снова делает дугу направо, где она входит в шестую чакру за 3-м глазом с левой стороны. Зажгите эту чакру блестящей энергией сине-фиолетового цвета, зарядите и наполните силой

9. Змея выходит из передней части 6-й чакры. Она выбирает альтернативный маршрут. Визуализируйте змею, проходящую насквозь 3-й глаз изнутри и выступающую наружу из третьего глаза. Выпустите змею примерно на фут из вашего третьего глаза и постарайтесь почувствовать проекцию из вашей ауры.
10. Втяните змею обратно в третий глаз, а затем обратно в шестую чакру и начните обратный путь.
11. Направьте змею в правую часть горловой чакры, освещая ее, и по мере того, как она выйдет из левой части горловой чакры, разверните и направьте в сердечную чакру с левой стороны, освещая ее.
12. Когда она выйдет из сердечной чакры справа, разверните и направьте в солнечную чакру на правой стороне, освещая и усиливая ее.
13. Затем она выйдет слева из солнечной чакры, разверните и направьте в сакральную чакру слева, освещая и усиливая ее.
14. После освещения сакральной чакры, он выйдет справа, сделает дугу, и снова войдет в корневую чакру справа, освещая ту ярким светом и энергией. Потратьте несколько минут и помедитируйте на чакру основания, наполняя ее силой, ярким светом и энергией.

Эта медитация может быть повторена.

## Медитация на две змеи



Эту медитацию Тот и Азазель дали паре наших жрецов.

**1.** Расслабьтесь, чтобы вам было абсолютно комфортно. Очистите свою ауру и чакры.

**2.** Представьте, как ваша базисная чakra озаряется блестящим свечением. Затем визуализируйте сияющий поток света, поднимающийся от этой светящейся чакры. Поток света соединяется со второй чакрой, освещая ее таким же свечением. Сделайте это, соединяя все чакры и освещая каждую на пути к короне. Вы также можете включить в сверкающую цепочку 8-ю золотой чакру над головой (это не обязательно).

**3.** Представьте поток света, проходящий через все ваши чакры, в виде жезла. Визуализация вращение этого жезла. Вращайте все быстрее и быстрее. Жезл сияет ярким блеском. Теперь прикажите жезлу вращаться со скоростью света.

**4.** Фокусируйтесь снова на корневой чакре, светящейся, как шар яркого света. Из базисной чакры выходят две змеи. Они движутся наружу в противоположных направлениях, так же, как в кадуцее (см. выше), затем поворачивают назад вовнутрь, чтобы соединиться друг с другом во второй (сексуальной) чакре, освещая ее.

**5.** Змеи расходятся наружу, а затем снова вовнутрь, чтобы соединиться в третьей (солнечной) чакре, освещая ее.

**6.** Разойдясь наружу, они затем соединяются в сердечной чакре и так далее. Продолжите весь этот путь до короны или 8й и 9й чакр.

**7.** Теперь вернитесь к жезлу, и снова доведите его вращение до скорости света.

**8.** Теперь вернитесь к змеям, если вы хотите сделать еще один раунд и повторите их путь в форме кадуцея.

## Предварительные Медитации для вызова элементов

Для того, чтобы действительно стать адептом, нужно овладеть элементами. В этом послание карты Таро Маг. Вы должны быть здоровым, чтобы призывать элементы. Для тех из вас, кто хочет идти постепенно, предварительные медитации могут помочь:

### Для огня:

1. Сядьте спокойно и расслабьтесь.
2. Представьте большой костер. \*Слушайте\* треск и \*чувствуйте\* тепло, затем \*вдыхайте\* жар.  
Делайте это в течение пяти минут.

### Для воды:

1. Сядьте спокойно и расслабьтесь.
2. Визуализируйте себя погруженным в воду. Это может быть озеро, река или океан. \*Почувствуйте\* воду, \*слушайте\* воду и \*вдыхайте запах\* воды, как если бы вы были там на самом деле.  
Делайте это в течение пяти минут.

### Для Земли:

1. Сядьте спокойно и расслабьтесь.
2. Визуализируйте себя идущим босиком по земле. Будет лучше всего, если вы визуализируете почву в поле фермы, поскольку это очень близко к стихии земли. \*Почувствуйте\* почву под вашими босыми ногами и \*услышьте\* и \*почувствуйте\* легкий ветерок через воздух - \*запах\* земли.  
Делайте это в течение пяти минут.

### Для Воздуха:

1. Сядьте спокойно и расслабьтесь.
2. Представьте, что вы идете против ветра. \*Почувствуйте\*, как ветер обдувает вашу кожу и рев ветра в ушах. \*Вдохните\* свежий воздух, когда он дует на вас. Почувствуйте каждый шаг, пройденный против ветра.  
Делайте это в течение пяти минут.

### Следующий шаг для огня:



### 1. Сядьте спокойно и расслабьтесь.

Представьте, что вы идете через пустыню. \*Почувствуйте\* жгучую жару и сухой горячий ветер под палящим солнцем. Почувствуйте песок под ногами, и как ваше тело становится жарче.

Выполняйте это упражнение в течение трех-четырех минут и не больше.

### **Следующий шаг для воды:**

#### 1. Сядьте спокойно и расслабьтесь.

Визуализируйте себя в холодных условиях. Почувствуйте, как остываете. Почувствуйте, как холодный ветер дует по вашей коже. Для тех из вас, кто знает снег (некоторые братья и сестры живут в тропических условиях, поэтому не каждый испытал снег), визуализируйте себя идущим по снегу и льду. Слушайте хруст снега под ногами. Для тех из вас, кто никогда не испытывал снега просто визуализировать себя в холодной окружающей среде и использовать все свои астральных чувства.

Выполняйте это упражнение в течение трех-четырех минут и не больше.

Что делают упражнения выше:

В дополнение к укреплению ваших астральных чувств, эти упражнения познакомит вас с работой с четырьмя элементами земли, воздуха, огня и воды. Призвав эти элементы, мы можем укрепить себя, чтобы выдерживать невероятное количество тепла, холода и других крайностей. Призыв и направление огня является очень важным аспектом пирокинеза. Призвав огонь, можно согреться, а призвав воду, охладиться, если этого требуют обстоятельства. Призыв огня – это то, как тибетские монахи проводили ночи своих посвящений в ледяных горах, обнаженные лишь под влажной простыней в снежную бурю. К утру, если инициация проходила успешно, простыня была теплой и сухой, а снег и лед таяли вокруг места, где был монах.

Сатанинские ложи 1920-х 30-х годов в Германии использовали элемент огня для убийства. Элемент, призванный и направленный на жертву, заставлял кровь жертвы кипеть в жилах в прямом смысле.

Элемент воздуха, призванный должным образом, производит левитацию. Через призыв и правильное направление элементов, мы также можем влиять на погоду.

В основе продвинутой магии лежит контроль элементов, это включает в себя исцеление и все аспекты магии, белой, черной и серой.

## Слияние Сознания

\* Когда вы закончите слияние с человеком или животным, необходимо будет очищать вашу ауру и чакры тщательно, так как их мысли и убеждения могут затронуть вас. Всегда выбирайте здоровое существо, когда вы новичок в этом, будь то растение, животное или человек.

### Медитация один

1. Выберите объект, это может быть кристалл, стол - все в вашей комнате. Новички могут начать с объекта, содержащего один материал, таких как скала или игральные кости.
2. Устройтесь комфортно и войдите в состояние транса.
3. Посмотрите на объект перед вами в течение минуты или двух и затем закройте глаза. Визуализируйте объект.
4. Теперь увеличьте объект так, чтобы он был достаточно большим для вас, чтобы вы могли свободно войти в него в своем воображении.
5. Станьте единым с объектом и откройте астральные чувства. Что вы видите, слышите, обоняете, чувствуете? Является ли он холодным или теплым внутри? Какие ощущения вы испытываете? Если объект находится на столе или твердой поверхности, \*почувствуйте\* эту поверхность.

### Медитация два:

Сделайте то же самое, что и выше, только на этот раз используйте растение. Это может быть дерево или даже травинка. Если у вас нет никаких домашних растений, вы можете делать это упражнение на открытом воздухе. Важно, чтобы растение было живым.

В упражнении с растением, \*чувствуйте\* землю через корни растения. Как это растение чувствует себя в окружении других растений вокруг него, если оно не в доме?

### Медитация три:

Теперь, сделайте то же самое, что и выше, но на этот раз объединитесь с животным. Вы можете визуализировать это животное, если поблизости нет животного. Если у вас есть домашние животные, то выберите одного из питомцев и сделайте слияние с ним. Смотрите через его / ее глаза, слушайте через его / ее уши; почувствуйте пол или землю под его / ее лапками. Как тело вашего питомца себя чувствует? Ему тепло? Холодно? Он голоден? Какой запах чувствует ваш питомец в окружающей среде? Используйте его / ее нос для чутья. О чем думает ваш питомец? Животные мыслят видениями.

**Медитация четыре:**

Теперь, сделайте слияние с человеком, которого вы знаете. Вы можете выбирать разных людей каждый день. Думайте их умом.

Что делают упражнения выше:

Много. Они \*очень\* важно. Когда освоены, вышеуказанные упражнения дадут вам навыки, чтобы

- ▲ Оборотничество, изменение облика
- ▲ Связь с животными
- ▲ Имплантировать мысли в сознание других и даже завладеть их сознанием
- ▲ Чинить электрооборудование и приборы - вы можете найти проблему путем слияния с элементом.
- ▲ Вытаскивать мысли из умов других и получать информацию
- ▲ Диагностика заболеваний у человека и животных
- ▲ Студенты могут использовать это, чтобы слиться с их учителями, увидеть вопросы, которые будут размещены на важный экзамен

## Сатанинская телепатическая связь

Отец Сатана показал мне эту технику.

Чтобы открыть телепатическую связь между двумя людьми:

1. Откройте третий глаз (перед этим вы должны уже пройти открытие третьего глаза фундаментальное упражнение).

Чтобы это сделать, визуализируйте яркий свет в области третьего глаза размером с монету, сияющий, как солнце. Это активирует ваш третий глаз.

2. Представьте лицо человека, с которым вы хотите общаться и откройте его третий глаз, визуализируя его сияющим как солнце, так же, как вы сделали с вашим собственным. В некоторых случаях, даже те, кто не открыл третий глаз, смогут получать ваши сообщения, но для лучших результатов, оба человека должны быть полностью открыты.

3. Выпустите змею из вашего третьего глаза.

Чтобы продлить змею третьего глаза, визуализируйте яркую тонкую сияющую струйку энергии, выступающую из третьего глаза (как на некоторых египетских фресках, где змея выступает из лба).

4. Соедините змею с третьим глазом того, с кем хотите общаться, озаряя оба глаза и соединитель сияющей энергией.

Телепатическая связь должна быть установлена. Говорите так же, как в общении с Демонами. Другой человек должен слышать вас и отвечать. Это не для новичков. Вы уже должны быть опытны в общении с демонами и в состоянии отличить реальные сообщения от астрального обмана.

## Чтение чужих мыслей и проникновение в их голову

1. Войдите в транс
2. Вызовите элемент эфира / акаши
3. Сконцентрируйтесь на \*духе\* человека, мысли которого Вы хотите прочитать. Просто настройтесь, и дух появится перед вами.

Я нашла в этом упражнении, что дух - это тело света души, из моего собственного опыта, это просто бесформенное очертание человека, как поле энергий ауры, наполненной светом. Тело света отличается от астрального тела, которое отражает физическое тело, с отчетливыми очертаниями головы, глаз, особенностей, и так далее. Дух - только тело света и у некоторых лиц, оно темнее. Это был мой личный опыт с этой техникой и должен использоваться только в качестве ориентира.

Аура

Тело света



## Отпор врагу

Одной из наиболее важных причин, почему мы чистим наши ауры – это получаемая от всех отрицательная энергия, с которой мы сталкиваемся ежедневно. Многие из этого исходит от других в нашем непосредственном окружении. Работа может быть особенно проблемным местом, дом для многих тоже. К отрицательным людям относятся и те, кто вечно ноет и жалуется, но ничего не делают, чтобы облегчить свое положение; те, кто вечно унижает других, чтобы почувствовать себя лучше или отвести внимание от своей личной бесполезности; те, кто обвиняют всех остальных в своих бедах; те, кто спускает свой гнев и разочарование через насилие над другими и этот список можно продолжать и продолжать.

Сатанисты не принимают насилия.

Существует очень простая медитация, кто сводит на нет последствия чужого негативного выброса:

1. Тщательно очистите свою ауру и чакры, поскольку вы не хотите, чтобы в ней осталась пойманная негативная энергия
2. Расширьте сознание до вашей ауры и \*почувствуйте\* вашу ауру
3. Расслабьтесь и настройтесь на вашу ауру
4. Представьте вашу ауру в виде контура и защитного барьера. Контур должен быть блестящего белого света, как Солнце, потому что белый свет отклоняет все.
5. Заявите это утверждение: «Моя аура мощно и полностью отклоняет негативную энергию \_\_\_\_ (наименование правонарушителя) \_\_\_\_\_ во всех отношениях и отправляет ее непосредственно к нему».

Эта медитация должна быть сделана с намерением, а затем повторена, когда вы приходите в контакт с вредителем. Просто визуализируйте и почувствуйте свою ауру, так же, как выше, и повторите утверждение пару раз и увидите, как негатив возвращается к подонку и разрушает его.

Не один сатанист и никогда не должен мириться или принимать зло. Пацифизм – это прямая дорога к смерти. Средний человек поглощает отрицательную энергию и страдает соответственно после того, как негативность стала частью его души. Преступник получает преимущества, извергая вражду или негативность на других, и часто процветает на этом. Люди, которые бессознательно впитывают энергию, могут страдать от всего: от депрессии до болезни, и попасть в водоворот негативной энергии, обеспечивая при этом подонка отрицательным выбросом. Выше медитация ставит мертвую точку этому, но помните, она должна быть усилена часто.

В дополнение к вышесказанному, визуализируйте отрицательную энергию преступника, серого цвета, и направьте ее обратно к его ауре, цепляясь за нее. Не забудьте очистить свою ауру впоследствии.



## Медитация Раум

Особая благодарность нашему Антихристу, который дал мне эту медитацию телепатически. Он один из немногих, кто совершил Магнум Опус и достиг бессмертия.

Эта медитация усиливает всю душу. Она одна из мощнейших, которые я когда-либо делала. Ее продвинутый вариант немного длинный. Здесь сначала представлен продвинутый вариант, потом для промежуточного раздела.

### Для продвинутого уровня

#### 1. Вибрация РАУМ

PPP в базисную чакру

AAA в сакральную чакру

УУУ в солнечную чакру

МММ в сердечную чакру

Это один круг. Сделайте 108 кругов, используя сатанинские четки.

#### 2. Вибрируйте РАУМ еще раз, на этот раз в высшие чакры.

PPP в сердечную чакру

AAA в горловую чакру

УУУ в шестую чакру

МММ в коронную чакру.

Это один круг. Сделайте 108 кругов, используя сатанинские четки.

#### 3. По окончании работы с чакрами, вибрируйте ИО.

Вибрируйте ИИИ в правую половину тела и сразу же без остановки в левую половину тела вибрируйте ООО 108 раз.

Например, Вибрируйте ИИИ вправо, затем тут же вибрируйте ООО влево. Это один круг. Затем, сразу [наберите дыхание] и вибрируйте ИИИ вправо, затем сразу ООО влево. Это второй круг. Сделайте 108 кругов, используя сатанинские четки.

4. После окончания вышеизложенного, вибрируйте ЭА, ЭЭЭ во фронтальную половину тела, а ААА в спину и всю заднюю половину. Это один круг. Сделайте 108 кругов.

Т.н. «тетраграмматон» на самом деле, - это четырехмерная медитация на душу. “Священное имя бога” – это кодовое слово для могущественного слова силы для души. “Бог” – это кодовое слово для самого себя. Евреи серьезно извратили это.

Это усиливает всю душу целиком, хоть она и занимает некоторое время. Сердечная чакра – это соединитель, и энергия, которая аккумулируется вибрацией вниз, потом подсоединяется и к верхним чакрам и образует поток в вверх во второй части медитации. Просто имейте в виду, медитация очень мощная, и вы почувствуете это сразу.

## **Для промежуточного уровня**

1. Вибрация РАУМ

PPP в базисную чакру

AAA в сакральную чакру

UUU в солнечную чакру

MMM в сердечную чакру

Это один круг. Сделайте 13 кругов, используя сатанинские четки.

2. Вибрируйте РАУМ еще раз, на этот раз в высшие чакры.

PPP в сердечную чакру

AAA в горловую чакру

UUU в шестую чакру

MMM в коронную чакру.

Это один круг. Сделайте 13 кругов, используя сатанинские четки.

3. По окончании работы с чакрами, вибрируйте ИО.

Вибрируйте ИИИ в правую половину тела и сразу же без остановки в левую половину тела вибрируйте ООО. Это один круг. Сделайте 40 кругов.

Например, Вибрируйте ИИИ вправо, затем тут же вибрируйте ООО влево. Это один круг. Затем, сразу [наберите дыхание] и вибрируйте ИИИ вправо, затем сразу ООО влево. Это второй круг. Сделайте 108 кругов, используя сатанинские четки.

4. После окончания вышеизложенного, вибрируйте ЭА, ЭЭЭ во фронтальную половину тела, а ААА в спину и всю заднюю половину. Это один круг. Сделайте 40 кругов.

## Медитация на Короля и Королеву

Прежде чем я что-то скажу, все из вас, кто делает какие-то физические упражнения, особенно из области тяжелой атлетики и всего, после чего болят мускулы, не забывайте тщательно, но осторожно растягивать мышцы после этого. Когда мышцы болят от тяжелой нагрузки, это может держать энергию в ловушке, т.к. мышцы остаются напряженными, если их постоянно не растягивать после занятий. Просто следите за тем, чтобы растягивать регулярно мышцы, которые задействованы в упражнениях, даже если это открытие тяжелой двери, растяните мышцы рук и груди на несколько минут каждый раз, когда входите в дверь. Иначе, если энергия начнет серьезно застаиваться, сможет помочь только акупунктура, а в этом ничего приятного нет.

Я видела, как это происходит в боевых искусствах, когда люди не знали что делают, относительно их цы.

Далее следуют обрезанная версия медитации на Короля и Королеву для промежуточного уровня и полная - для продвинутого уровня. Обе долгие по времени и требуют сатанинских четок, но стоят того.

Как я уже говорила, 'Амон Ра' всегда был известен, как 'Король Богов'. ['Боги', в данном случае, кодовое слово для чакр]. 'Король и Королева' это мужской и женский аспекты Грааля, что имеет прямое отношение к Магнум Опусу. 'Король и Королева' символизируют мужской и женский аспекты Грааля, Дворец символизирует физическое тело, т.обр. в нем «живут» Король и Королева, как говорить в алхимии.

Хсиане украли жест 'осенения себя крестом' у египтян и извратили его, как и все остальное. Подлинный жест креста это прикосновение сначала к третьему глазу, потом к чакре 666. Это очень древний жест. Это значение символично, т.к. сам жест не имеет никакой силы, я привожу его здесь просто для полноты информации.

Все больше и больше выходит на свет, включая дыхательные упражнения йоги. Враг исказил их, поместив их центр в сердце [чакра в центре груди]. Подлинные истинные упражнения служат объединению энергий Короля и Королевы. Враг всегда фокусируется на сердечной чакре [чакра груди], как и дерьмо нью эйдж, и изображения назарянина и пресвятой шлюхой, предназначенные уничтожить все духовные знания удержать вас от любого духовного продвижения и могущества.

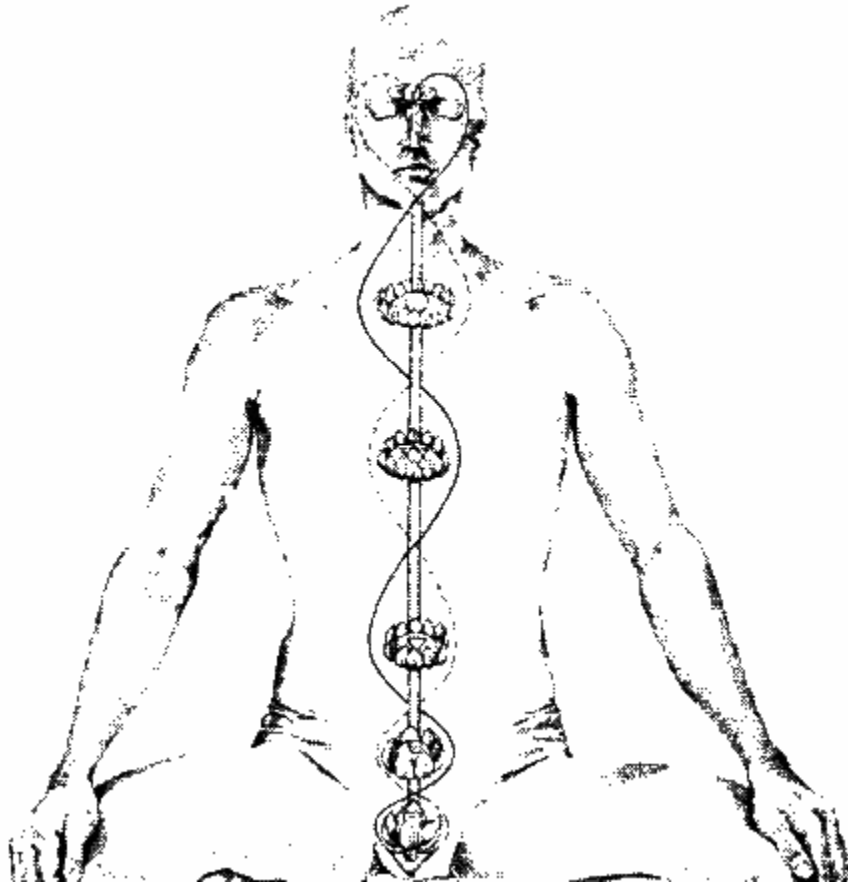
Итак, есть мужской и женский аспекты души. Причина того, что враг так концентрирует внимание на «сердечной» чакре, это ее фактическая слабость и нейтральность. Она – соединитель и не более. Антон ЛаВей писал в своей книге 'Сатанинские ритуалы' относительно "Семи Башен Сатаны".

"Вдоль этой полосы между интервалами находятся 7 башен – Башни Сатаны (Зиарах) – шесть из них в форме трапеции, и одна, в центре на горе Лалеш, флейтообразной заостренной формы".

То, что выше, - аллегория, «центральная башня» - это сердечная чакра, другой формы, чем остальные. В глубокой медитации, многие из нас видят эту *другую* чакру, которая имеет форму йони [вагины].

Теперь, кто такая 'Инанна'? Она 'Королева Небес'. Слово 'небеса' в реальности означают 6ю и 7ю высшие чакры и их ответвления, такие как наиважнейшая шишковидная железа. Возвращаясь к моей проповеди о выравнивании чакр, о фиксации энергии, знаменитая форма валентинки – сердце, пронзенное стрелой, - это аллегория и символ фиксации энергии Змеи. Это сердце – не в груди, как враг пытается заставить нас поверить, но в голове и сформировано Идой, Пингалой и Сушумной, и вот его иллюстрации:





Теперь, как мы знаем Инанна, Астарот, Иштар, известная и под другими именами, правит чакрой сердца. Чакра сердца в голове, а не в груди, как это искажил враг и как это показано на христианских полотнах, где этот мерзкий назарей всегда разводит руки так, чтобы продемонстрировать чакру груди, и мы можем видеть еще и другой уродливый аспект этого кошмара. В дополнение ко всему, я лично верю, что место и средоточие эмоций находится не в груди, которую неинициированные называют «чакрой сердца», а в горловой чакре. Сколько раз, когда вы чувствуете грусть или готовы заплакать, это влияло на вашу чакру горла? Вы чувствуете ком в горле, прежде чем заплакать. Так где настоящее средоточие эмоций? По поводу этого, Сатана сказа мне касаясь горловой чакры, да, это чакра Меркурия, которая правит общением, и его высшая октава Уран, выше около шишковидной железы правит телепатическим общением и высшей октавой вербального общения.

Аллегии, которые сохранили детские сказки, такие как 'Спящая красавица', часто имеют сюжет принца, который целует спящую принцессу и т. обр. будит ее. Смысл, стоящий за этим, это активация и усиление солнечной чакры 666 [Король Богов], соединение его с 6й чакрой, шишковидной железой; и т. обр., активация этой железы, чтобы она выделяла эликсир жизни / амброзию, которая делает возможным физическое бессмертие и останавливает процесс старения. Тибетская мантра Аум Мани Падме Хаум означает "Сокровище в сердце лотоса", "Сокровище" – это шишковидная железа. Выше представлен правильный вариант мантры. Враг заменил важнейшую вибрацию АУМ на ом, который не имеет никакой реальной силы. Как знают многие из нас, лотус / лилия символизирует коронную чакру, которой управляет Лилит; базисной управляет Сатана [чакра, содержащая Змею], и союз Сатаны и Лилит знаменует поднятую Змею; мужчина и женщина.

Теперь, что касается медитации на Короля [третья солнечная чакра 666] и Королеву [6я чакра]; чтобы совершить Магнум Опус, Король и Королева должны быть объединены. Лилит сказала мне, что эта медитация требует времени в большинстве случаев, чтобы создать энергетическую связь.

## Вариант для промежуточного уровня

Заметьте: эта медитация не для новых людей.

Здесь понадобятся сатанинские четки. Для этой медитации необходимо совершить 108 вибраций для Короля и еще 108 вибраций для Королевы. 108 + 108 = очень священное число 216.

Чтобы объединить Короля и Королеву:

1. Вибрируйте 'РАУМ' - Р-Р-Р-Р-А-А-А-А-У-У-У-У-М-М-М-М в солнечную чакру 108 раз
2. Расслабьтесь и побудьте в покое, и почувствуйте, как энергия от этого бурлит внутри вас на несколько минут.
3. Vibrate 'АУМ' - А-А-А-А-У-У-У-У-М-М-М-М в шишковидную железу 108 раз. [Прежде чем делать это, постарайтесь локализовать шишковидную железу с помощью чутья. Она в правом нижнем углу 6й чакры, где-то в этой области. Она ощущается как углубление. Просто сделайте все, что можете.
4. Расслабьтесь и побудьте в покое, и почувствуйте энергию несколько минут.
5. Теперь вибрируйте 'Инанна' в бю чакру 7 раз. ИИИИ-НННН-АААА-НННН-АААА

6. Сфокусируйтесь на энергии 10-15 или более минут. Если вы активировали шишковидную железу, вы узнаете это. Это далеко унесет вас в интенсивном экстазе.

## **Вариант для продвинутого уровня**

Эта медитация НЕ для новичков и не для тех, кто неопытен в медитации. Я также настоятельно рекомендую, чтобы те, кто это делали, особенно если в первый раз, имели час свободного времени. Эффект от этой медитации громадный, чувство блаженства огромно, и это может быть не очень комфортно, когда надо бежать на работу, а вы вибрируете от огромных объемов энергии.

Эта медитация использует и мантру, и дыхание, и визуализацию, и занимает определенное время. Всегда помните, никогда не берите больше, чем сможете выполнять каждый день, другими словами, не поднимайте резко свои энергии на один день, чтобы уронить их на следующий и после, т.к. значительный одноразовый подъем и отсутствие дальнейшей поддержки провоцирует обвал энергий, это создает проблемы. Например... вы медитируете один день 2 часа, а в следующие дни 10-15 минут, сколько позволяет время. Это провоцирует обвал энергий. Просто следите за тем, чтобы то, что вы делаете сегодня, вы могли поддержать завтра.

### **МЕДИТАЦИЯ:**

Это солнечно-лунное дыхание, техника переключения ноздрей, но присоединенная к энергиям Короля и Королевы.

1. Начните с фокуса на своей солнечной чакре 666. Закройте левую ноздрю большим пальцем, вдохните через правую, вытягивая энергию вверх из чакры 666 в шестую чакру и шишковидную железу, потом закройте правую ноздрю большим пальцем.
2. Не задерживая дыхание, выдохните через левую ноздрю, медленно и постепенно возвращая энергию обратно в чакру 666. В конце выдоха, Задержите на комфортное время, например, считая до 6 или 10ти, только пусть все задержки будут одинаковы на время всей медитации.
3. Держа правую ноздрю закрытой, вдохните через левую ноздрю обратно энергию в бю чакру/шишковидную железу без задержки после вдоха, затем закройте левую ноздрю и выдохните через правую ноздрю, медленно и постепенно возвращая энергию обратно в чакру 666. Закончив выдох, задержите дыхание.
5. Затем снова вдохните через правую ноздрю в бю чакру, закройте правую, и выдохните через левую в Зю чакру 666. Выдохнув, задержите дыхание. Это один круг. Сделайте 6 кругов.

Итог:



A. Закройте левую ноздрю большим пальцем, вдохните через правую в 6 чакру / шишковидную железу – не держите на вершине.

B. Переставьте палец, на этот раз закрывая правую ноздрю, выдохните через левую в чакру 666, задержите на дне после выдоха.

C. Держа правую ноздрю закрытой, вдохните энергию через левую ноздрю из чакры 666 в шестую / шишковидную чакру снова, не задерживайте дыхание.

D. Закройте левую ноздрю и выдохните обратно вниз в чакру 666 через правую ноздрю и задержите дыхание после выдоха.

E. Держа левую ноздрю закрытой, вдохните через правую обратно вверх в 6ю чакру, не задерживайте на вершине.

F. Тут же закройте правую ноздрю and выдохните энергию обратно вниз в чакру 666 и там задержите дыхание.

G. Держа правую ноздрю закрытой, снова вдохните энергию через левую вверх в 6ю чакру.

Сделайте 6 раз вышеизложенное.

## Часть 2

После окончания вышеизложенного, сфокусируйтесь на чакре 666 и провибрируйте в нее РАУМ 108 раз.

Используйте сатанинские четки или бусы или что угодно, что поможет вам считать, не отвлекаясь на счет, т.к. использование пальцев не только сильно отвлекает, но и поскольку их всего 10, можно легко сбиться и потерять счет.

Закончив это, спокойно помедитируйте несколько минут и сфокусируйтесь на энергии.

## Часть 3

Теперь солнечно-лунное дыхание модифицируется с перенесением задержки на вершину:

A. Закройте левую ноздрю большим пальцем, вдохните через правую в 6ю чакру / шишковидную железу – задержите после вдоха на вершине настолько, сколько вы держали в предыдущем упражнении на дне после выдоха.

B. Теперь закройте большим пальцем правую ноздрю, выдохните через левую ноздрю обратно в чакру 666, не держите дыхание после выдоха.

C. Закрыв правую ноздрю, сразу же вдохните энергию через левую ноздрю из чакры 666 в 6ю / шишковидную железу, там задержите.

D. Закройте левую ноздрю и выдохните через правую обратно вниз в чакру 666 и не задерживайте.

E. Держа левую ноздрю закрытой, вдохните через правую обратно на вершину, там задержите.

F. Закройте правую ноздрю и выдохните через левую обратно вниз в солнечную чакру 666 и там не держите.

G. Держа правую ноздрю закрытой, тут же вдохните через левую и на вдохе проведите энергию обратно в бю снова, задержите.

Это один круг. Сделайте 6 кругов.

#### Часть 4

После окончания вышеизложенного, сфокусируйтесь на шишковидной железе / 6й чакре и провибрируйте в нее ГАУМ 108 раз.

Закончив это, спокойно помедитируйте несколько минут и сфокусируйтесь на энергии.

#### Часть 5

Теперь сделайте следующее дыхательное упражнение 6 раз:

1. Вдохните через обе ноздри, считая до 2х, из чакры 666 в бю чакру и шишковидную железу.
2. Задержите, считая до 4х.
3. Выдохните, считая до 6ти, обратно вниз в чакру 666.
4. Задержите, считая до 4х.

Повторите шаг 1.

Это один круг. Сделайте 6 кругов.

#### Часть 6

НЕ держите на дне.

1. Вдохните, считая до 6ти, из чакры 666 в бю / шишковидную железу.
2. задержите дыхание, считая до 6.
3. Выдохните обратно в чакру 666, считая до 4х.

Повторите шаг 1.

Это один круг. Сделайте 6 кругов.

#### Часть 7

Чтобы закончить медитацию и сбалансировать чакры:

Провибрируйте ЛАУМ в базисную чакру 7 раз

Провибрируйте ВАУМ в сакральную чакру 7 раз

Провибрируйте РАУМ в солнечную чакру 7 раз

Провибрируйте ЙАУМ в сердечную чакру 7 раз

Провибрируйте ХАУМ в горловую чакру 7 раз

Провибрируйте (англ. буквы!!!) ТНАУМ в 6ю чакру 7 раз  
th как в английских словах there, this, either

Провибрируйте МАУМ в коронную чакру 7 раз

Провибрируйте АУМ в ауру 7 раз

Оставайтесь в покое минут 15 и медитируйте на энергию. Если хотите, можете слушать музыку в это время, но эта музыка должна быть мягкой, т.к. эта медитация обострит вашу чувствительность к звукам, помимо всего прочего, открывая ваши астральные чувства и многое другое.



## Аура отражения Сурья

На протяжении долгого времени уже мы атакуем врага и постоянно совершаем групповые ритуалы против еврейской расы, Ватикана, христианской чумы и пр. См. Армия Ада. Разумеется, враг не стоит и не ждет пока, его духовно уничтожат, а атакует в ответ (открыто проповедуя «подставь другую щеку»). Вопреки всей своей лжи, Ватикан – один из главных центров черной магии врага, и от начала своего существования и по сих пор и до тех пор, пока не будет уничтожен, бросает проклятья на наших воинов и жрецов. Атаки направлены в основном на лидеров, но, не будучи отражены, затронут всех посвященных сатанистов, а, по сути, приведут к уничтожению всей человеческой (т.е. не-еврейской) расы, т.к. все христианские церкви – это войско врага на службе у евреев.

Эта медитация делается 40 дней подряд. 40 - число Сатаны. Нужны сатанинские четки. Не пропускайте дни, а если пропустили, на следующий день компенсируйте (сделайте 2 раза). Длительный перерыв сводит на нет всю защиту. Если чувствуете опасность, или для вас наступили трудные времена, делайте 80, 108, 216 дней подряд, или вообще каждый день постоянно, не считая дни и годы. Делайте столько раз в день, сколько нужно, чтобы почувствовать себя в безопасности. Эта медитация укрепит и очистит со временем вашу ауру и отразит атаки врага. Сурья - это Солнце, а энергия Солнца - сильнейшая из энергий всех небесных тел.

1. Окружите себя сверкающим, как солнце в зените, белым светом.
2. Скажите вслух или про себя с намерением: «Я окружаю себя золотисто-белым светом. Он отражает и отталкивает все зло, враждебность и проклятия и возвращает их тем, кто их посылает. Я выравниваю эту защитную энергию со всеми сестрами и братьями в Сатане».
3. Вибрируйте СУРЬАЙЕ 108 раз, и (это очень важно) на протяжении всех 108 раз визуализируйте себя окруженным золотисто-белым светом, ярким и сияющим, как полуденное солнце.  
С-С-С-С-У-У-У-У-Р-Р-Р-Р-Й-Й-А-А-А-А-А-Й-Й-Е-Е-Е-Е  
Слушайте произношение на сайте [joyofsatan.ucoz.ru/](http://joyofsatan.ucoz.ru/) - библиотека – Сатанинские магические квадраты – квадрат Солнца (в мантре Солнца есть это слово - Сурйайе).
4. Вибрируйте АУМ 9 раз: Ааа - в солнечную чакру 666, Ууу – в горловую чакру, Ммм – в бю чакру / шишковидную железу.  
А-А-А-А-У-У-У-У-М-М-М-М  
Вибрация слова аум тоже есть в мантрах квадратов.

