

# Заклинания денег

Обретение любого серьезного количества денег есть одна из самых трудных работ, потому что потому что его обретением одержим практически каждый. Деньги – это бог этого мира. Конкуренция крайне высокая.

Кроме того, самая достойная доверия информация по работам заклинаний держится в тайне и не допускается до населения.

Знак валюты доллар \$ имеет форму Змеи. Это энергия Змеи Кундалини, которая дает силу нашим заклинаниям и магическим работам. Вы должны обладать достаточной духовной силой, чтобы достать какое бы то ни было серьезное количество денег.

Богатством не получается и не управляется сердечной чакрой. Чтобы обрести любую значительную сумму денег, вы должны иметь сильную солнечную (пупковую / третью снизу) чакру [ею правит Солнце]. Просто деньгами еще может управлять зеленый, но *богатством, огромным состоянием* правит золотой. Не так много миллионеров, которые бы не имели сильной солнечной чакры.

Чтобы привлечь деньги и богатство, вы должны быть открыты. Вы должны быть на 100% уверены, что заслуживаете богатства и состоятельности. Любые прошлые негативные установки относительно богатства [а они могут уходить корнями в прошлые жизни] должны быть полностью разрушены, и вы должны перепрограммировать свою душу и разум на привлечение денег и на то, что вы заслуживаете этих денег. Фальшивые религии учат тому, что бедность – это добродетель. Так богатство и власть остаются в руках немногих избранных, пока массы остаются рабами.

Следующие заклинания эффективны в привлечении богатства. К сожалению, любое стабильное, не временное повышение финансового благополучия, которое остается с вами так и дальше и уже не покидает вас, для большинства людей требуют времени. С самого начала, к вам может прийти небольшая сумма денег, либо большая, но после некоторых скромных. Финансовое благополучие приходит постепенно. И имеет отношение к нашим собственным личным духовным способностям и силам. То, насколько вы сильны, и определит период времени, за который вы сможете повысить свое финансовое благополучие на постоянной основе.

Желание привлечь деньги должно быть выгравировано и заложено в душе.

Работы должны быть последовательными, с полным вниманием и сосредоточением.

Выберите любые из заклинаний, данных ниже, и посвятите себя им на 100%. Индикатор того, что заклинание работает, - это приходящие вам деньги, независимо от того в какой форме они приходят.

Лучшее время для заклинаний или начала многодневной работы с мантрой по привлечению денег, это воскресенье в час Юпитера, четверг в час Солнца или Венеры [Солнце сильнее] и пятница в час Юпитера. Луна должна быть растущей и в любом из следующих знаков: Телец, Лев, Весы, Стрелец, Водолей.

## **Заклинание № 1**

Вам для него понадобятся Сатанинские четки или бусины мала.

Вибрируйте слова силы 108 раз, это сессия, делайте по одной сессии в день на протяжении 40 дней без пропуска дней. Пропуск дней недопустим. Предпочтительно делать в одно и то же время каждый день:

ШРИМ МАХА ЛАКШМИЙЕИ СВАХА

Произношение:

ШРИИМ МА-ХА ЛА<sup>КХ</sup><sup>1</sup>-ШМИИ-ЙЕЙИИИ СВА-ХА

После того, как провибрируете это 108 раз, представьте, как к вам приходит огромное количество денег, произнося утверждение: "я

---

<sup>1</sup> **КХ** - Это гортанный звук, так вибрируется буква К на в Сатанинской каббале.

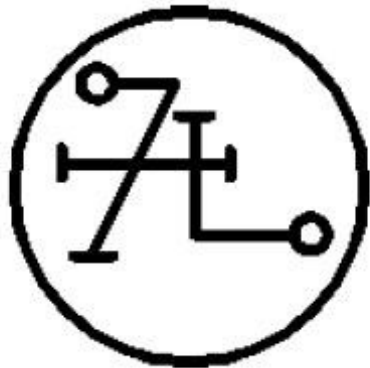
привлекаю к себе огромные суммы денег. Все эти деньги принадлежат мне, чтобы я хранил и тратил их, как захочу." Повторите утверждение с соответствующим представлением, по крайней мере 3 раза.

И сделайте это в каждый из 40 дней. В тяжелых случаях, весь цикл 40-дневной работы должен быть повторен несколько раз, чтобы перепрограммировать душу и выгравировать в ней слова силы, которые привлекут деньги на постоянной основе.

## Заклинание №2

Эту работу необходимо делать по воскресеньям в часы Юпитера, по четвергам в часы Солнца или Венеры [Солнце сильнее] и по пятницам в часы Юпитера. Луна должна быть растущая в любом из следующих знаков: Телец, Лев, Весы, Стрелец и Водолей.

1. Вибрируйте ГИГГИМАГАНПА 15 раз и одновременно фокусируйтесь на сигиле, данной ниже. Произношение: ГИИ-ГИИ-МА-ГА-ННН-ПА
2. Сразу после этого вибрируйте ЗИКУ 15 и одновременно фокусируйтесь на сигиле, данной ниже.  
Произношение: ЗЗИИИ-**КХКХ**УУУУУ, "**КХ**" гортанный звук, так вибрируется буква К на каббалистическом. (подробнее, вибрацию каждой буквы см. в книге Сатанинская каббала Министерства Радости Сатаны)



После того, как вы закончите все 30 вибраций, произнесите утверждение, одновременно представляя, как к вам приходят огромные суммы денег: "я привлекаю к себе огромные суммы денег. Все эти деньги принадлежат мне, чтобы я хранил и тратил их, как захочу." Повторите утверждение с соответствующим представлением, по крайней мере 3 раза.

## УКРЕПЛЕНИЕ СОЛНЕЧНОЙ ЧАКРЫ

Чтобы оптимально работать со своей солнечной чакрой и реально усилить ее, лучший день для этого - воскресенье, час - Солнце. Другие хорошие дни – вторник, среда и четверг – во всех час Солнца.

### №1.

1. Вибрируйте АННДАРАБААЛ 35 раз. И фокусируйте эту вибрацию в солнечной чакре, одновременно представляя солнечную чакру сверкающей бриллиантовым светом, как Солнце.

Произношение:

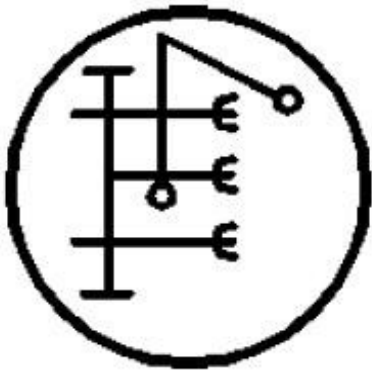
А-НННН-ДА-РР-А-БА-А-ЛЛЛ [помните, что Ррррр везде твердая звонкая, как в русском]

2. Вибрируйте ЗУЛУММАР 35 РАЗ. И фокусируйте эту вибрацию в солнечной чакре, одновременно представляя солнечную чакру сверкающей бриллиантовым светом, как Солнце.

Произношение:

ЗУУУ-ЛУУУ-ММММ-А-РР [помните, что Ррррр везде твердая звонкая, как в русском]

3. Когда закончите вибрировать слова силы, почувствуйте энергию в солнечной чакре и медитируйте на сигилу, данную ниже:



## №2.

Вибрируйте "АУМ РА" в свою солнечную чакру 50 раз. Египетский бог Амон Ра управляет Солнечной чакрой и является богом богатств и владений.

### СОЛНЕЧНО-ЛУННОЕ ДЫХАНИЕ С МАНТРОЙ:

Чтобы сделать эту работу, вы уже должны быть знакомы с солнечно-лунным дыханием. Это можно и нужно делать каждый день. Вместо счета, когда держите дыхание, про себя повторяйте денежное слово силы 6 или 8 раз [и само упражнение целиком делайте 6 или 8 раз].

AP-**TX**A [AAA-PPP-**TXTXTX**-AAA]

ARTHA-SRÎ [AH-R-THA SHREE']

DHÂN-YA [DUH-AHN-YA]

**TX** – англ. звук TH (англ. буквами), русскими буквами буквально сочетание букв TX, как в английских словах: teeth, thing

Независимо от тяжести финансовой ситуации, попытайтесь не держать ее в голове и не переживать о ней постоянно. Это может быть сложно, но постоянное о ней беспокойство может снять эффект от работы.

## КУНДАЛИНИ ЙОГА

Упражнения из кундалини йоги, данные ниже также окажут огромную помощь. Их необходимо делать каждый день, и побыть в неподвижном расслабленном состоянии 10-15 минут после. Вы можете делать эти упражнения, сидя на жестком стуле. Вам не обязательно сидеть, скрестив ноги, на полу, что эти упражнения были эффективны.

## Кундалини йога. Базовая техника для спины. [KY kriyas](#) (Взято из Sadhana Guidelines)

1. Сядьте в удобной позе. Возьмите двумя руками щиколотки и глубоко вдохните. И на вдохе выгните спину вперед и поднимите грудь вверх (1A). На выдохе, выгните спину назад (1B). голову держите на одном месте, чтобы она не "болталась туда-сюда". Повторите 108 раз и сделайте глубокий вдох. Отдыхайте 1 минуту.



2. Сядьте на пятки. Положите руки на бедра. На вдохе выгибайте спину вперед (2A), на выдохе - назад (2B). В мыслях произносите "Сат" на вдохе, и "Нам" на выдохе. Повторите 108 раз. Отдыхайте 2 минуты.




3. В удобной позе, возьмите плечи длинными пальцами спереди, большим пальцем сзади. На вдохе вращайтесь влево, на выдохе - вправо. Дыхание должно быть долгим и глубоким. Повторите 26 раз и сделайте вдох, глядя вперед. Отдыхайте 1 минуту.






4. сомкните пальцы в медвежий замок на уровне сердечного центра (4А). Двигайте локти то один вверх, то другой, вдыхайте и выдыхайте с каждым движением долго и глубоко. (4В). Продолжайте 26 раз, вдохните выдохните и растяните замок. Отдыхайте 30 секунд.



5. в удобной позе, возьмите себя за колени, держа локти прямыми, и начинайте выгибать верхнюю половину спины. На вдохе – вперед на выдохе - назад. Повторите 108 раз, отдыхайте 1 минуту.



6. на вдохе поднимайте оба плеча вверх, и опускайте на выдохе. Делайте не менее 2х минут. Вдохните и задержите дыхание на 15 секунд\* с поднятыми вверх плечами. Расслабьте плечи.



7. медленно вращайте голову направо 5 раз, потом на лево 5 раз. Сделайте вдох. Вытяните голову прямо вверх.



4. Сомкните руки в медвежий замок на уровне горловой чакры (8А). Вдохните – примените мул бханд\*. Выдохните – примените мул бханд. Затем поднимите руки над головой. (8В). Вдохните – примените мул бханд. Выдохните – примените мул бханд. Сделайте все это еще 2 раза.

5. Сат Крия: сидите на пятках, руки подняты вверх над головой (9А). Пальцы сомкните кроме двух указательных, которые смотрят точно вверх (9В). Скажите "Сат" и втяните пупок\*; скажите "Нам" и расслабьте его. Продолжайте так по крайней мере 3 минуты. Потому вдохните – и пропустите энергию с основания позвоночника до макушки.

10. Полностью расслабьтесь, лежа на спине 15 минут.

## КОММЕНТАРИИ:

Возраст измеряется гибкостью позвоночника; чтобы оставаться молодыми, оставайтесь гибкими. Эти серии упражнений работают систематически от базы позвоночника до его вершины. Все 26 позвонков стимулируются, и все чакры получают выплеск энергии. Поэтому эти серии хорошо делать до медитации.

Начинающие могут делать 26 раз там, где указано 108. Остальные варианты периодов можно сократить до 1-2 минут.

Многие люди говорят, что повысилась их ясность ума живость после регулярной практики этой крийи. Это происходит из-за повышения спинного флюида, от которого непосредственно зависит хорошая память.

---

\*Комментарии переводчика.

\*Мул Бханд, также известный как "Мула бандха" и "Джаландахара бандха" – это корневой замок. Это значит зажать/сократить мышцы и разжать/расслабить анус. Оба действия, сделанные вместе, называются корневой замок, про замки подробнее см. здесь [http://joyofsatan.ucoz.ru/index/bandkhi\\_jogicheske\\_zamki/0-153](http://joyofsatan.ucoz.ru/index/bandkhi_jogicheske_zamki/0-153). Соответственно на 8 шаге необходимо и сокращать, и расслаблять мышцы ануса на каждом этапе дыхания – и на вдохе, и на выдохе. Т.е. спокойно глубоко вдыхаем – успеваем и сократить, и расслабить мышцы, глубоко спокойно выдыхаем – и также успеваем и сократить, и расслабить. По мнению некоторых йогов, это упражнение также полезно как защита от опущения органов, если его делать каждый день.

\*Выдерживать именно 15 секунд в 6 шаге необязательно. Вообще при любых задержках дыхания руководствуйтесь советами здесь [http://joyofsatan.ucoz.ru/index/otdelnye\\_vazhnye\\_momentny\\_po\\_joge/0-118](http://joyofsatan.ucoz.ru/index/otdelnye_vazhnye_momentny_po_joge/0-118), никогда не принуждайте дыхание, все задержки должны быть комфортными, иначе они работают во вред.

\*Сат Крийя 9 шаг. Здесь имеет место "брюшной Замок". Вы втягиваете живот, что естественно, само по себе приводит к выдоху, т.к. воздух выталкивается из легких; и обратно расслабляете мышцы живота, что естественно приводит к вдоху.